

---

# Graydon kwartaal monitor

---

Q3 2017



**GRAYDON**  
openheid van zaken

# Inhoud

<b>Inleiding</b>	<b>3</b>	<b>Overzicht per provincie</b>	
<b>Persbericht</b>	<b>4</b>	<i>Overzicht Q3 2017 t.o.v. voorgaande kwartalen</i>	<b>16</b>
<b>Per branche</b>		<i>Starters per provincie</i>	17
<i>Overzicht Q3 2017 t.o.v. voorgaande kwartalen</i>	<b>6</b>	<i>Faillissementen per provincie</i>	18
<i>Starters per branche</i>	7	<i>Opheffingen per provincie</i>	19
<i>Faillissementen per branche</i>	8	<i>Netto-groei per provincie</i>	20
<i>Opheffingen per branche</i>	9	<i>Evolutie Q3 afgelopen drie jaren</i>	<b>21</b>
<i>Netto-groei per branche</i>	10	<i>Starters per provincie</i>	22
<i>Evolutie Q3 afgelopen drie jaren</i>	<b>11</b>	<i>Faillissementen per provincie</i>	23
<i>Starters per branche</i>	12	<i>Opheffingen per provincie</i>	24
<i>Faillissementen per branche</i>	13	<i>Netto-groei per provincie</i>	25
<i>Opheffingen per branche</i>	14	<b>Algemeen overzicht</b>	<b>26</b>
<i>Netto-groei per branche</i>	15	<b>Conclusie</b>	<b>27</b>

# Inleiding



**H**et heeft enkele maanden geduurd, maar vol positieve energie is het nieuwe kabinet aan de slag gegaan. Deze energie is niet alleen voelbaar in de politiek, maar ook in het Nederlandse bedrijfsleven. Dat was een jaar geleden nog anders, want in vergelijking met dezelfde periode een jaar geleden noteren we een ruime verdubbeling in de netto-groei van onze economie.

Tijdens het derde kwartaal werden 50.149 bedrijven opgericht. We moeten terug naar 2013 om een derde kwartaal te zien met meer starters. Het aantal faillissementen en opheffingen blijft afnemen, dat zijn allemaal goede signalen die zich vertalen in groei. Het totale aantal bedrijven in Nederland is tijdens het derde kwartaal van 2017 met 1 procent toegenomen.

De Zakelijke dienstverlening is ook dit kwartaal koploper in groei, gevolgd door de Bouw. De sector IT&Communicatie is dan weer snelste groeisector in vergelijking met vorig jaar. In deze Graydon Kwartaalmonitor ook aandacht voor de Financiële Instellingen, deze sector kent weliswaar een positieve netto-groei maar met minder bedrijven dan in dezelfde periode een jaar geleden. Dat komt mede door de afname van het aantal starters (-5%). Samen met de Groot- en Detailhandel (-4,2%), is dit de enige sector die een afname laat zien van het aantal starters.

Zoals u van ons gewend bent, hebben we niet alleen de branches onder de loep genomen, we hebben ook de regio's bekeken. De provincies Noord-Holland (+6.744 bedrijfsentiteiten) en Zuid-Holland (+6.549 bedrijfsentiteiten) zijn goed voor bijna de helft van de netto-groei van het Nederlandse bedrijfsleven. Daarbij is Noord-Holland koploper als het gaat om de meeste starters, Zuid-Holland loopt op kop als het gaat om de meeste opheffingen en faillissementen. Het aantal starters is in vergelijking met een jaar geleden in bijna elke provincie toegenomen, maar niet in Gelderland (-3,1%) en Overijssel (-4,5%).

Ik hoop dat deze en andere inzichten uit dit rapport u kunnen helpen om te weten waar voor uw bedrijf de meeste kansen liggen om goed zaken te kunnen doen.

Gert van den Berg  
Client Director Graydon

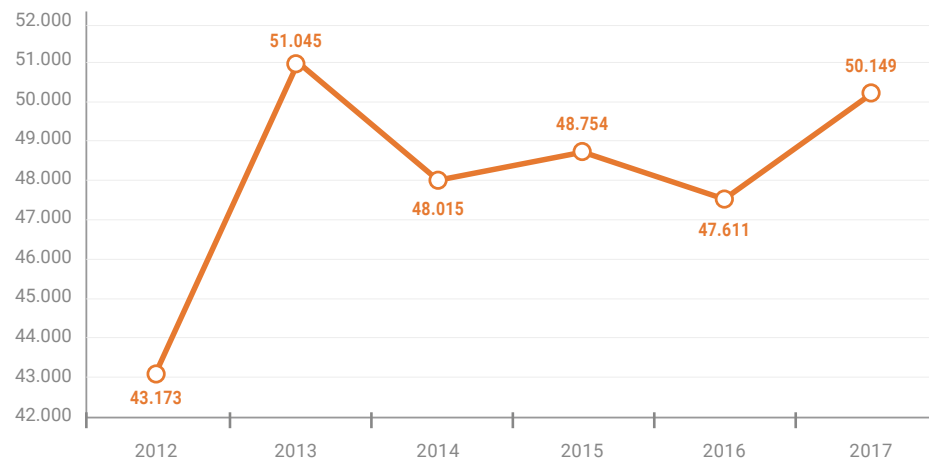
# Groei bedrijfsleven ruim verdubbeld tijdens het derde kwartaal van 2017

**Graydon Kwartaalmonitor Q3 2017: 5 procent meer starters en netto-groei met 26.942 nieuwe bedrijfsentiteiten.**

*Amsterdam, 31 oktober 2017 – Het Nederlandse bedrijfsleven is tijdens het derde kwartaal van 2017 ruim verdubbeld in vergelijking met vorig jaar. Het aantal faillissementen is met 21,7 procent gedaald en daarnaast zijn er 35,8 procent minder bedrijven opgeheven. Het aantal starters is met 5,3 procent toegenomen. Dat blijkt uit de nieuwste Kwartaalmonitor van bedrijfsinformatiespecialist Graydon. In het derde kwartaal van 2017 is de bedrijfspopulatie met 26.942 bedrijven gegroeid.*

“In het derde kwartaal is het Nederlandse bedrijfsleven twee keer zo hard gegroeid dan een jaar geleden”, zegt Gert van den Berg van Graydon. “De positiviteit in het Nederlandse bedrijfsleven laat zich niet alleen zien in de groei, maar ook in de aanwas van startende bedrijven. We moeten terug naar 2013 om een derde kwartaal te zien met meer starters. Het aantal faillissementen en opheffingen blijft afnemen, dat zijn allemaal goede signalen die zich vertalen in groei.”

## Starters in het derde kwartaal



Bron: Graydon Nederland

Het aantal bedrijven in Nederland is tijdens het derde kwartaal van 2017 met 1 procent toegenomen. In totaal zijn er tijdens het derde kwartaal van 2017 50.149 bedrijven gestart. Dat aantal wordt voor de berekening van de netto-groei in het derde kwartaal van het Nederlandse bedrijfsleven verminderd met het aantal opheffingen (22.297) en faillissementen (910).

## Zakelijke dienstverlening koploper in groei, IT&Communicatie snelste groeisector

Alle sectoren zijn in omvang toegenomen. De sector met de grootste netto-groei is de Zakelijke dienstverlening. Deze sector is tijdens het derde kwartaal van 2017 met 5.998 bedrijven toegenomen, dat is vier keer meer dan een jaar eerder. Op de tweede plaats staat de Bouw. De bedrijvigheid in deze sector is met 3.058 entiteiten toegenomen. Dat is 2,5 keer meer dan vorig jaar.

In vergelijking met het derde kwartaal een jaar geleden, noteert Graydon de grootste stijging in relatieve netto-groei bij de IT&Communicatie (+1.722 bedrijven), de Groot- en Detailhandel (+2.514 bedrijven) en de Energiesector (+115 bedrijven). Vorig jaar kende de Landbouw en Visserij nog een krimp, nu is ook deze sector in omvang toegenomen (+254 bedrijven).

Een grote toename van het aantal starters is te zien bij de Energiebedrijven (+74%). In deze sector zijn er tijdens het derde kwartaal van 2017 59 bedrijven meer gestart dan een jaar geleden. "Opvallend is de sector Financiële Instellingen, deze sector kent weliswaar een netto-groei maar met minder bedrijven dan in dezelfde periode een jaar geleden", merkt Van den Berg op. "Dat komt mede door de afname van het aantal starters (-5%). Samen met de Groot- en Detailhandel (-4,2%), is dit de enige sectoren die een afname laten zien van het aantal starters."

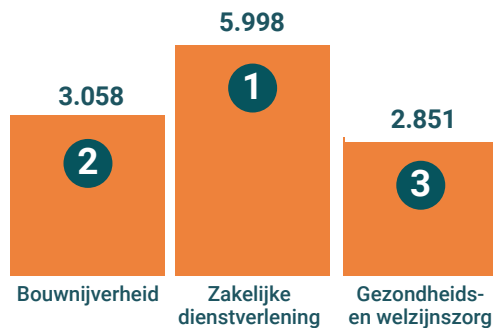
**Aantal starters neemt in elke provincie toe, behalve in Gelderland en Overijssel**

Noord-Holland (+6.744 bedrijfsentiteiten) en Zuid-Holland (+6.549 bedrijfsentiteiten) zijn de provincies met de grootste netto-groei in absolute zin. Daarbij is Noord-Holland koploper als het gaat om de meeste starters, Zuid-Holland loopt op kop als

het gaat om de meeste opheffingen en faillissementen. Samen zijn deze provincies verantwoordelijk voor bijna de helft van de netto-groei van het Nederlandse bedrijfsleven.

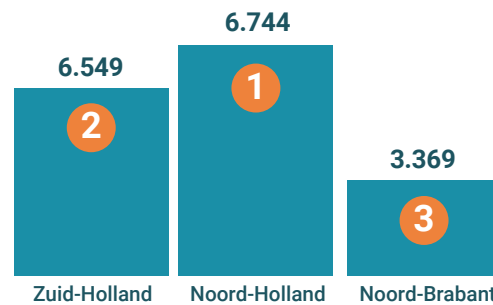
In vergelijking met een jaar eerder is de netto-groei het meest toegenomen in de provincies Flevoland, Friesland en Zuid-Holland. Het aantal faillissementen is overall afgenomen, behalve in de provincie Drenthe (+7%). Het aantal starters is in vergelijking met een jaar geleden in bijna elke provincie toegenomen, maar niet in Gelderland (-3,1%) en Overijssel (-4,5%). In de provincies Zuid-Holland en Friesland (beide +11%), steeg het aantal starters het meest in vergelijking met dezelfde periode een jaar geleden.

**Top 3 Sectoren met meeste groei in Q3 2017**

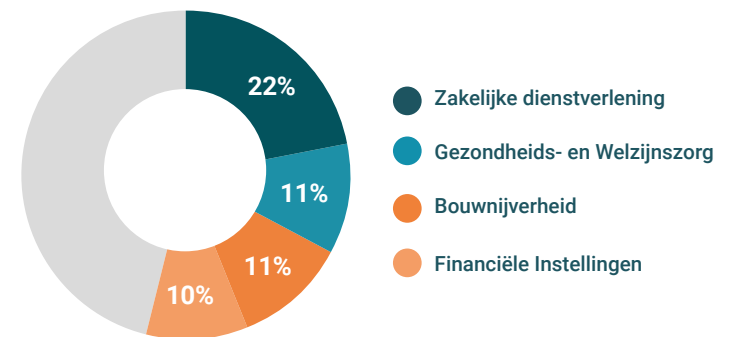


Bron: Graydon Nederland

**Top 3 Provincies met meeste groei in Q3 2017**



**Aandeel sectoren in groei totale Nederlandse bedrijfsleven in Q3 2017**



Bron: Graydon Nederland

# Per branche

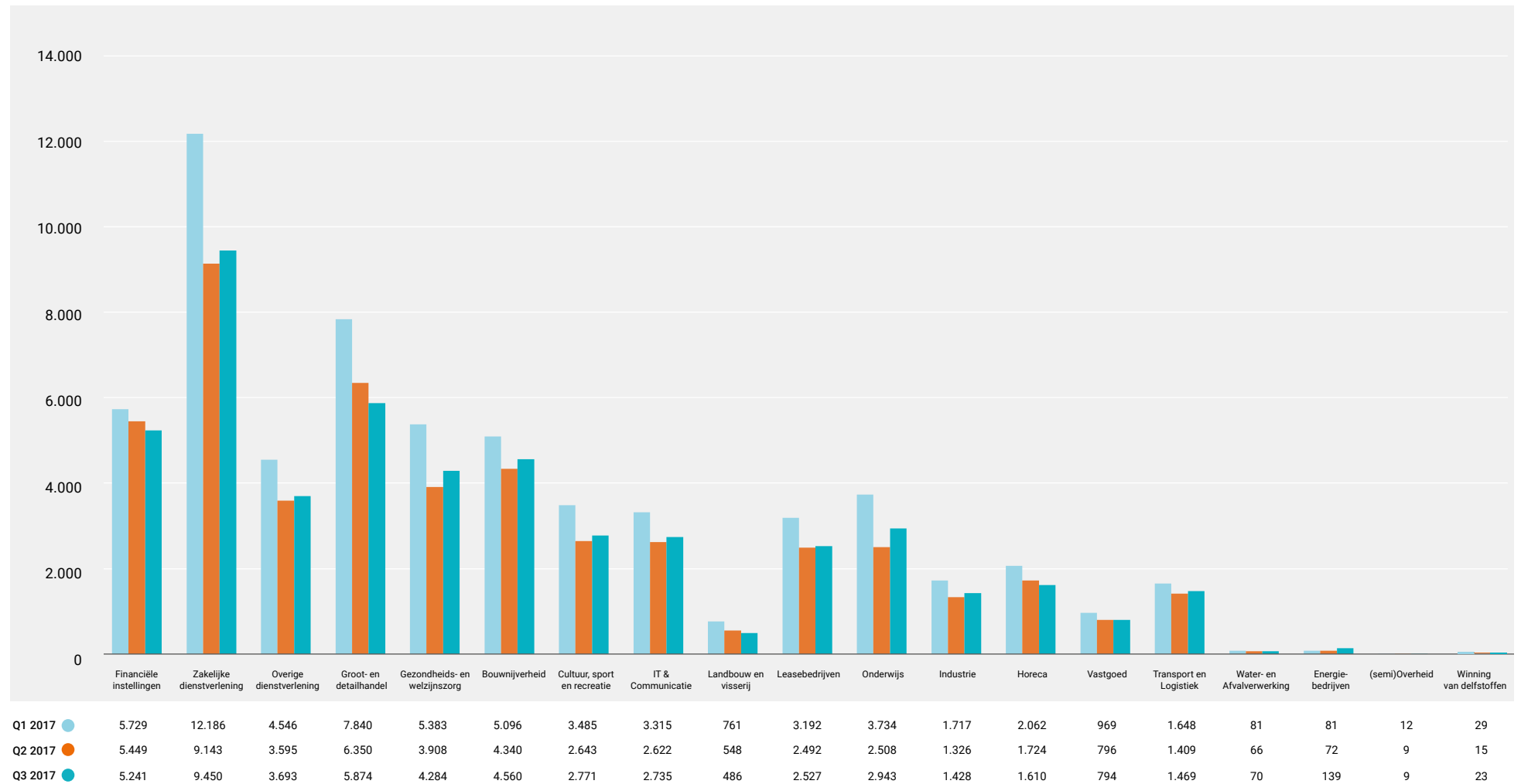
Overzicht Q3 2017

t.o.v. voorgaande kwartalen



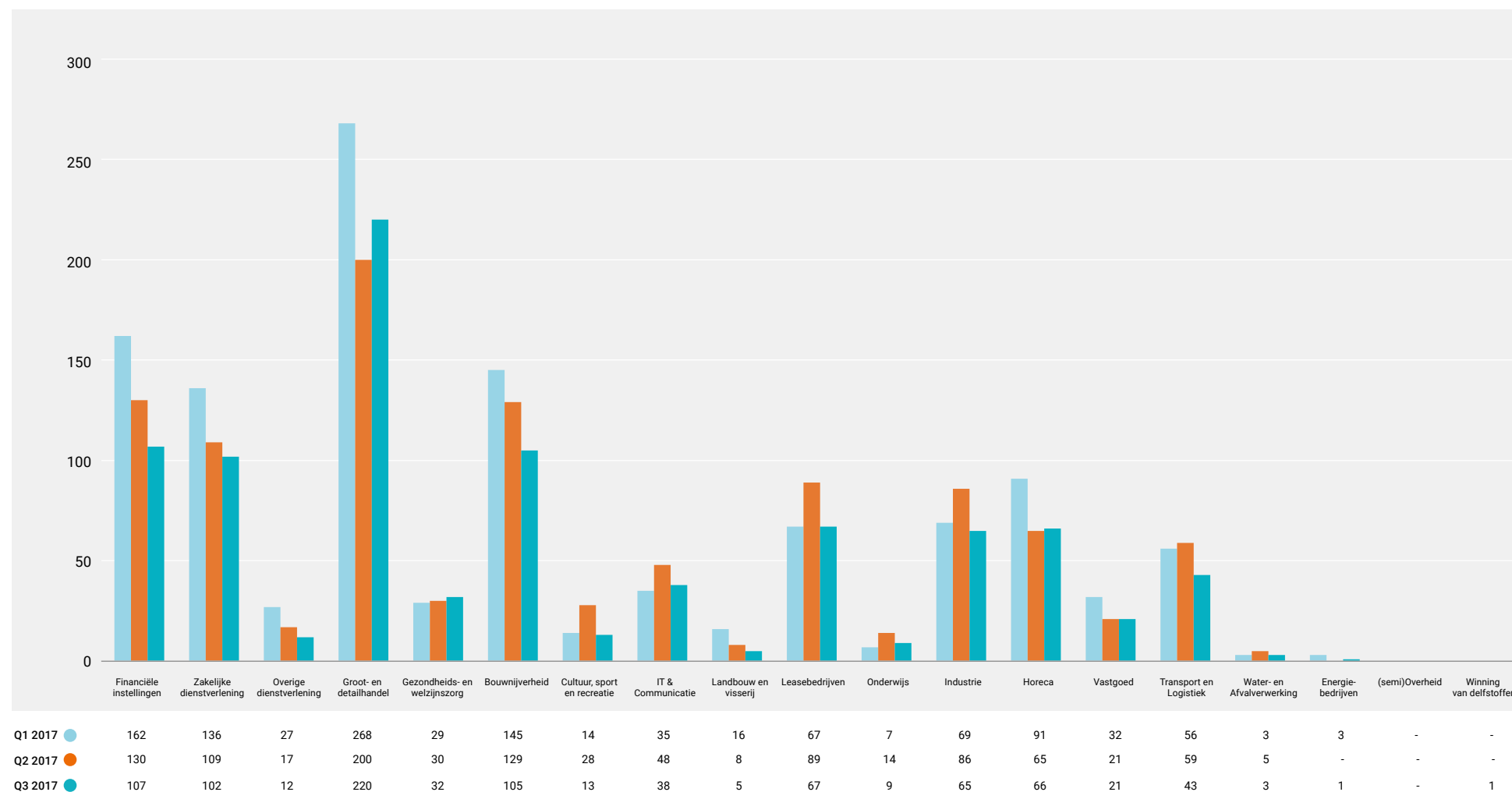
# Starters per Branche

Overzicht Q1, Q2 en Q3 2017



# Faillissementen per branche

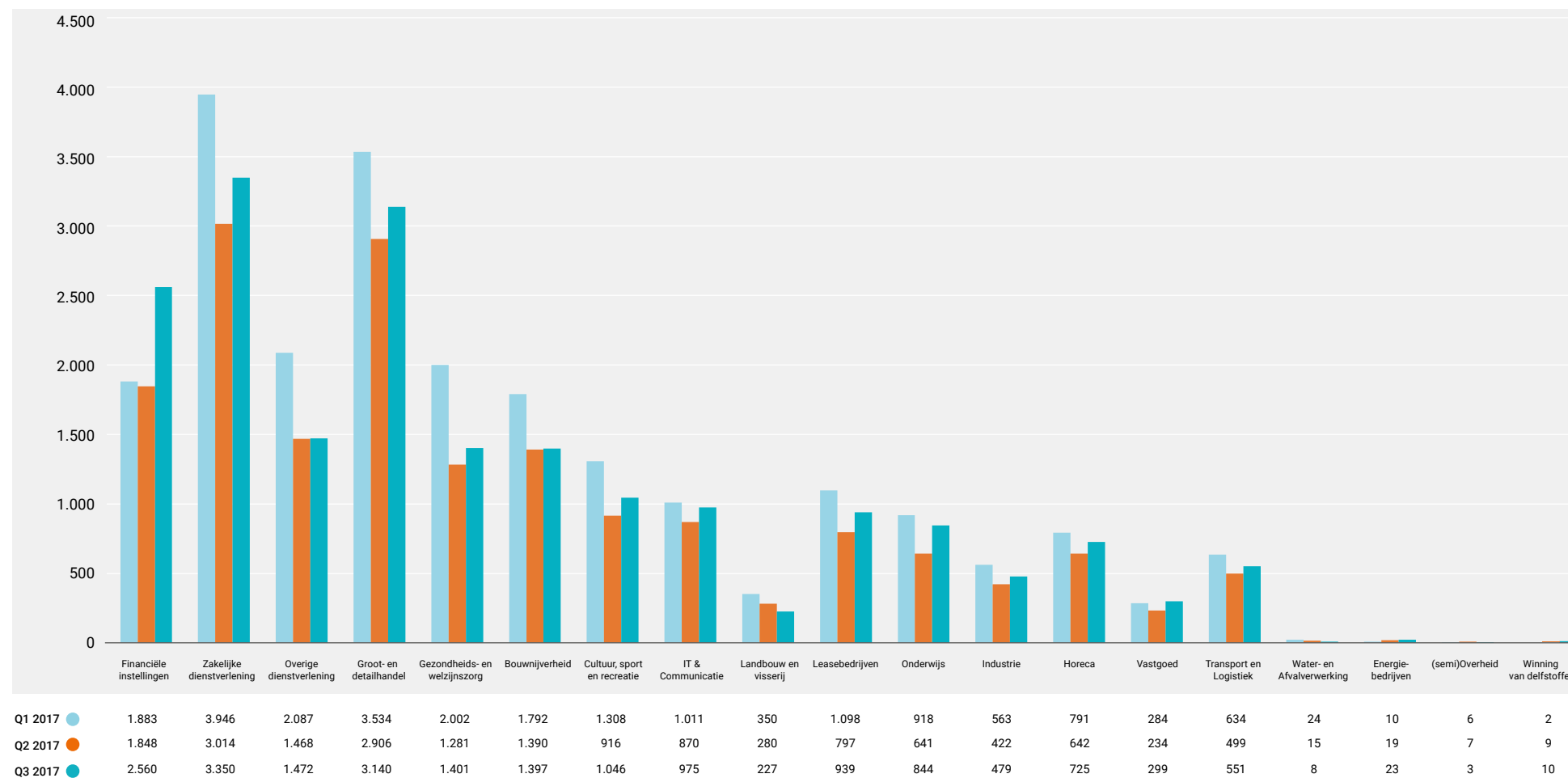
Overzicht Q1, Q2 en Q3 2017





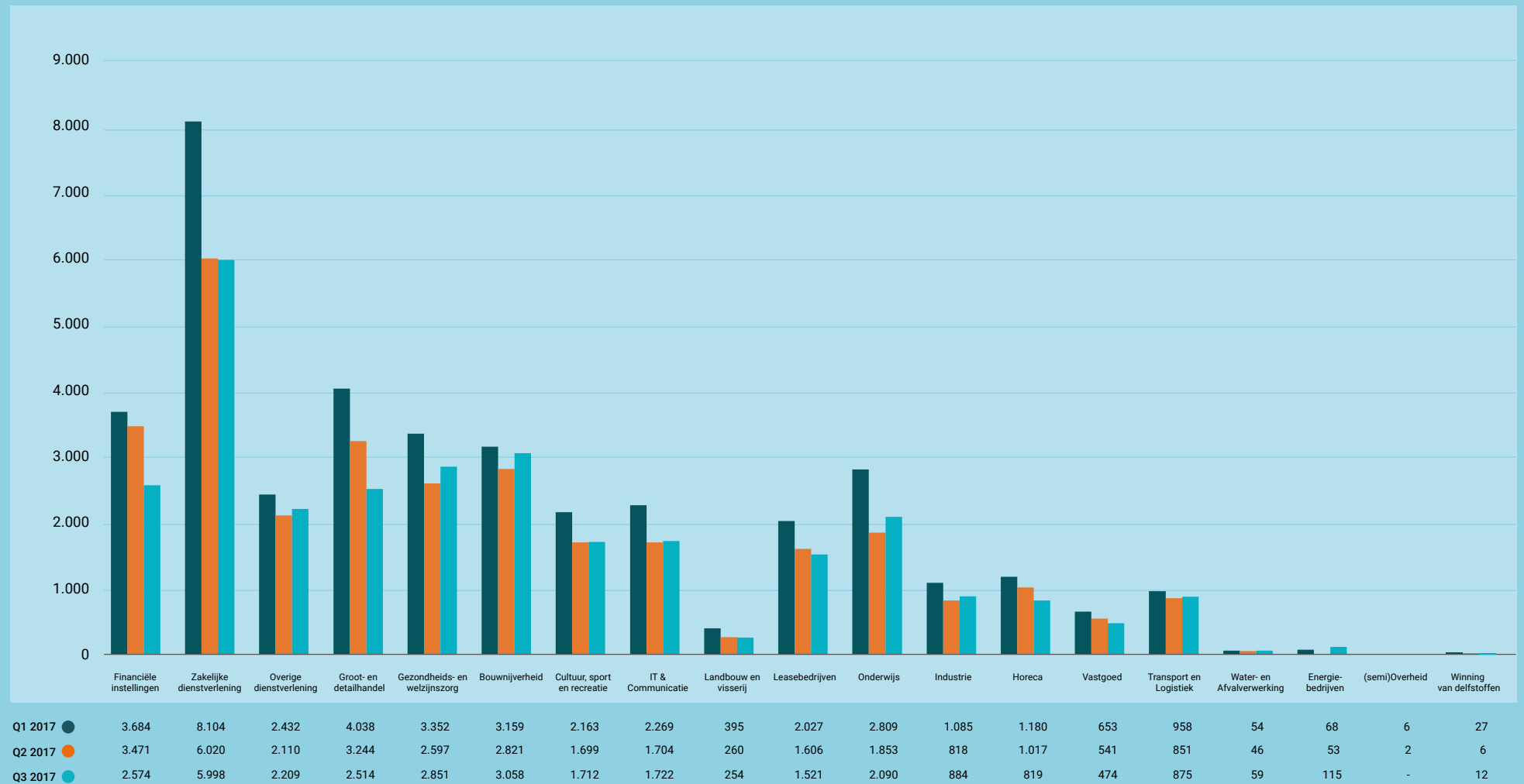
# Opheffingen per branche

Overzicht Q1, Q2 en Q3 2017



# Netto-groei per branche

Overzicht Q1, Q2 en Q3 2017



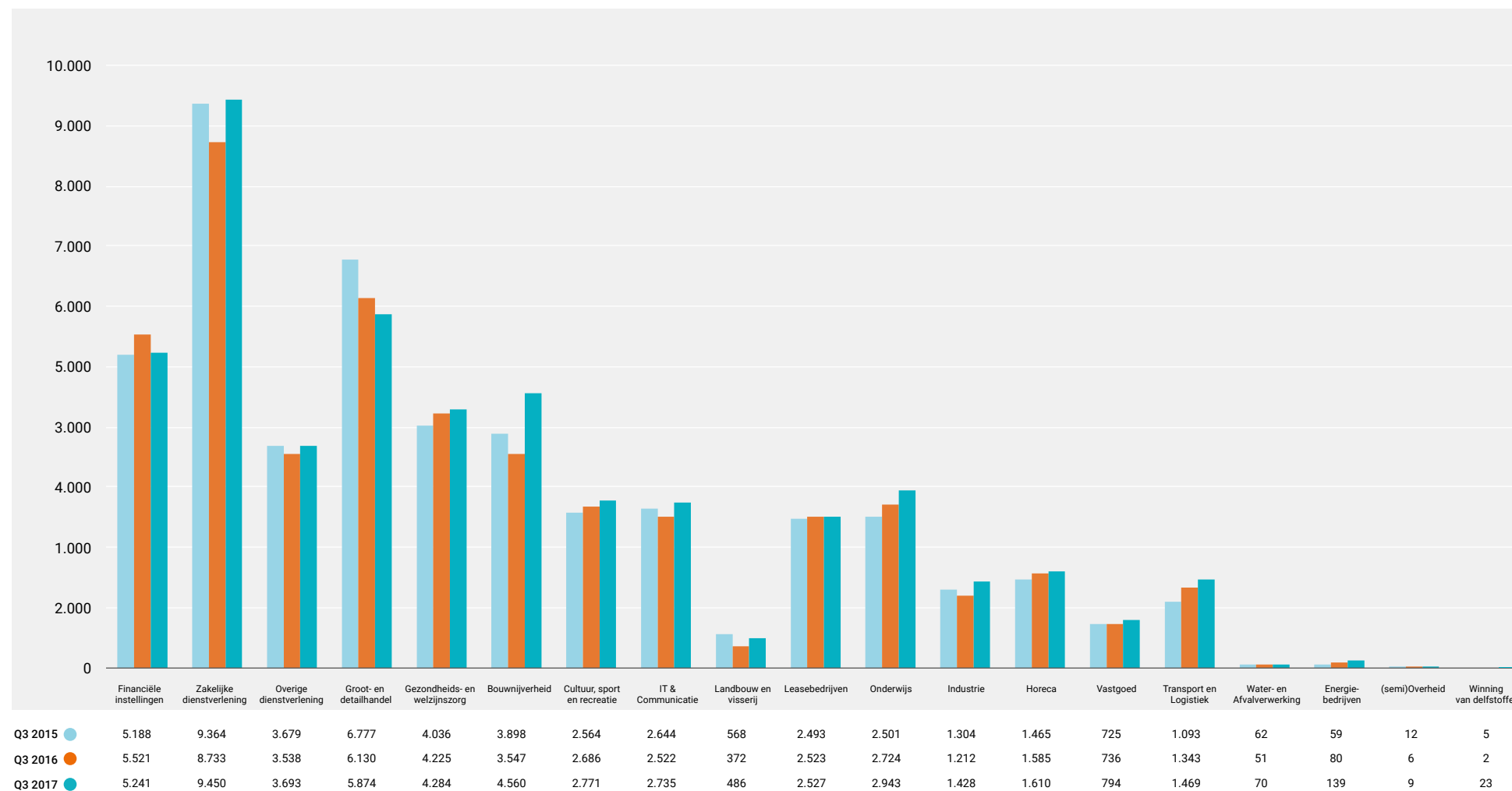
# Per branche

Evolutie Q3 afgelopen  
drie jaren



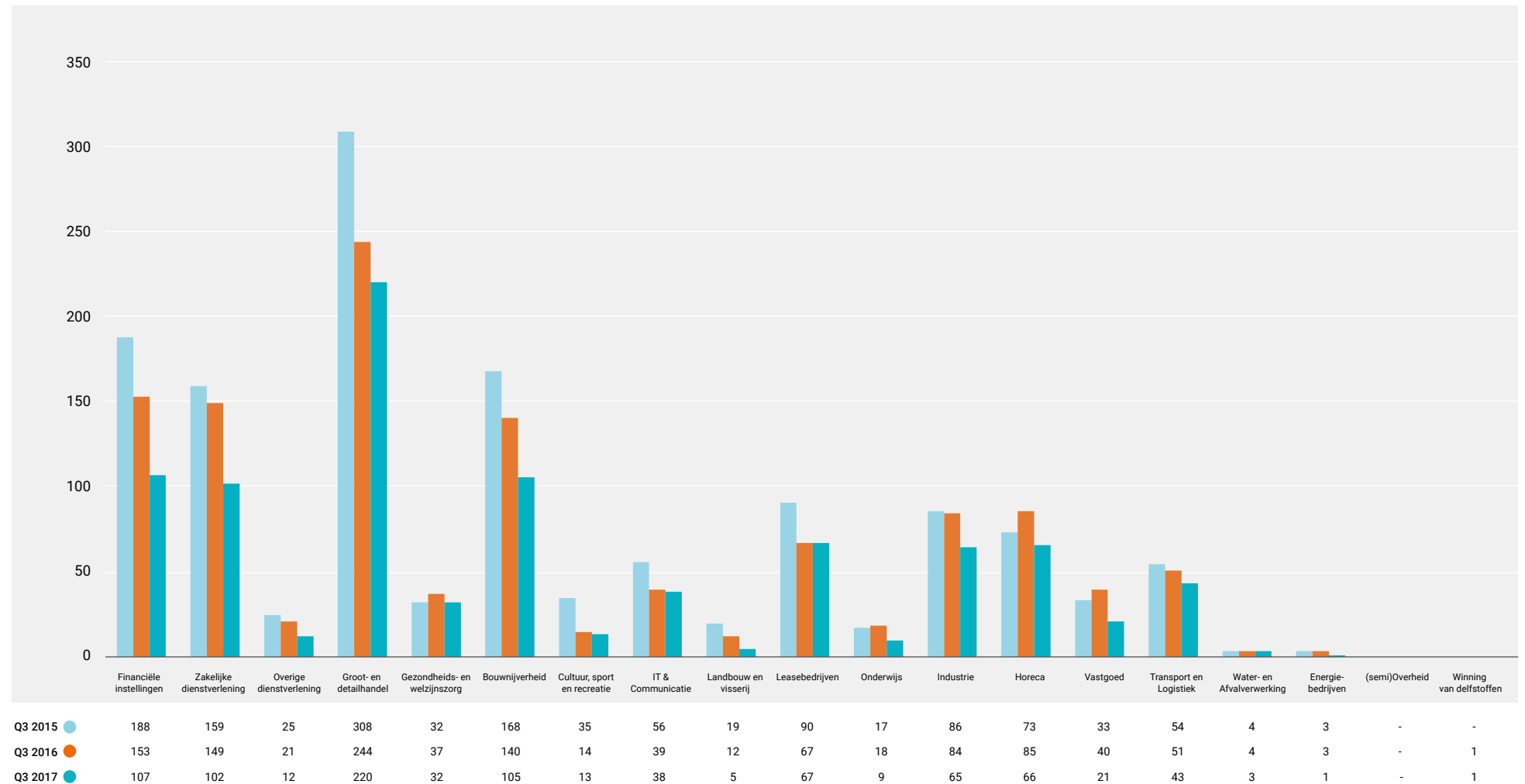
# Starters per branche

Evolutie Q3 afgelopen drie jaren



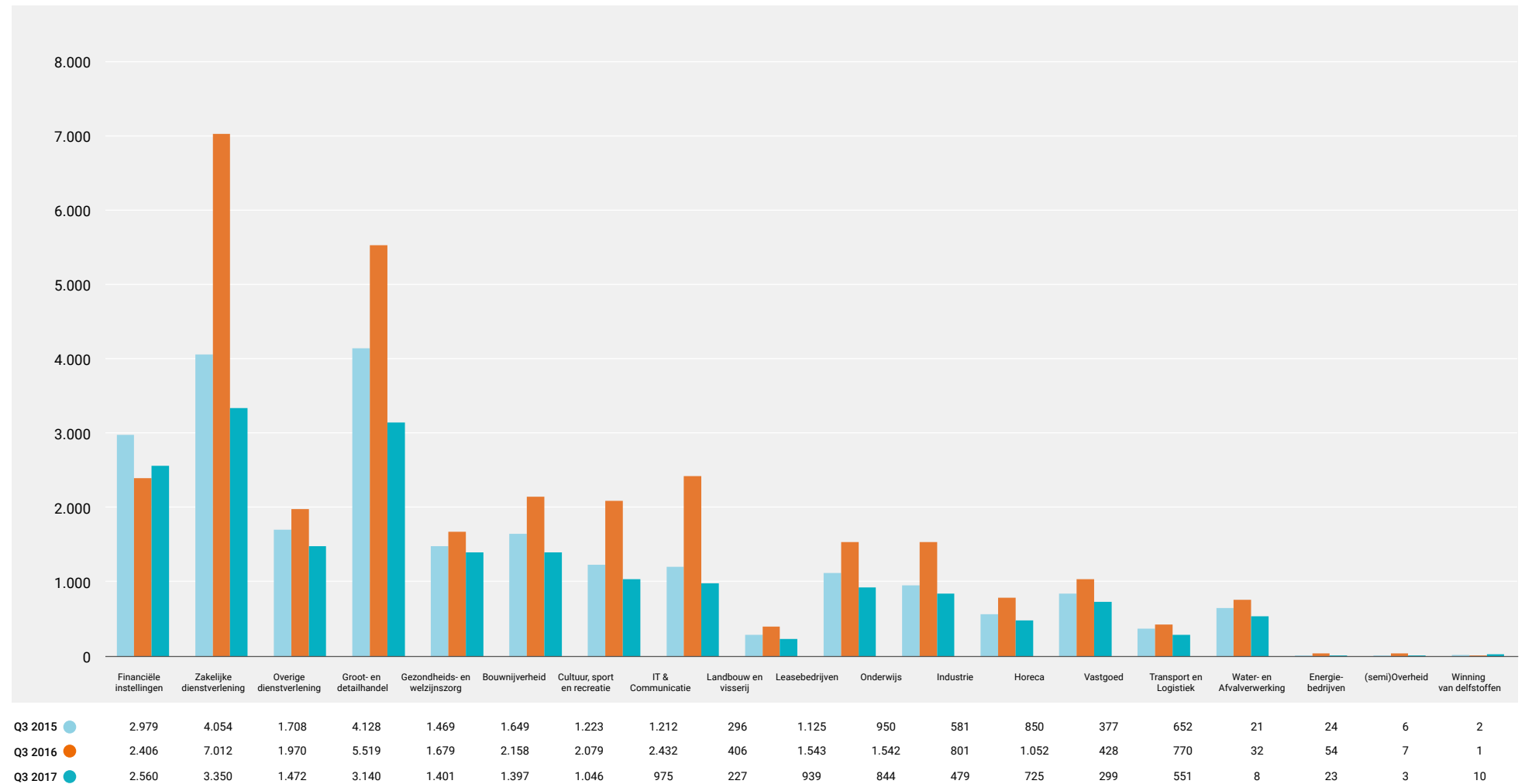
# Faillissementen per branche

Evolutie Q3 afgelopen drie jaren



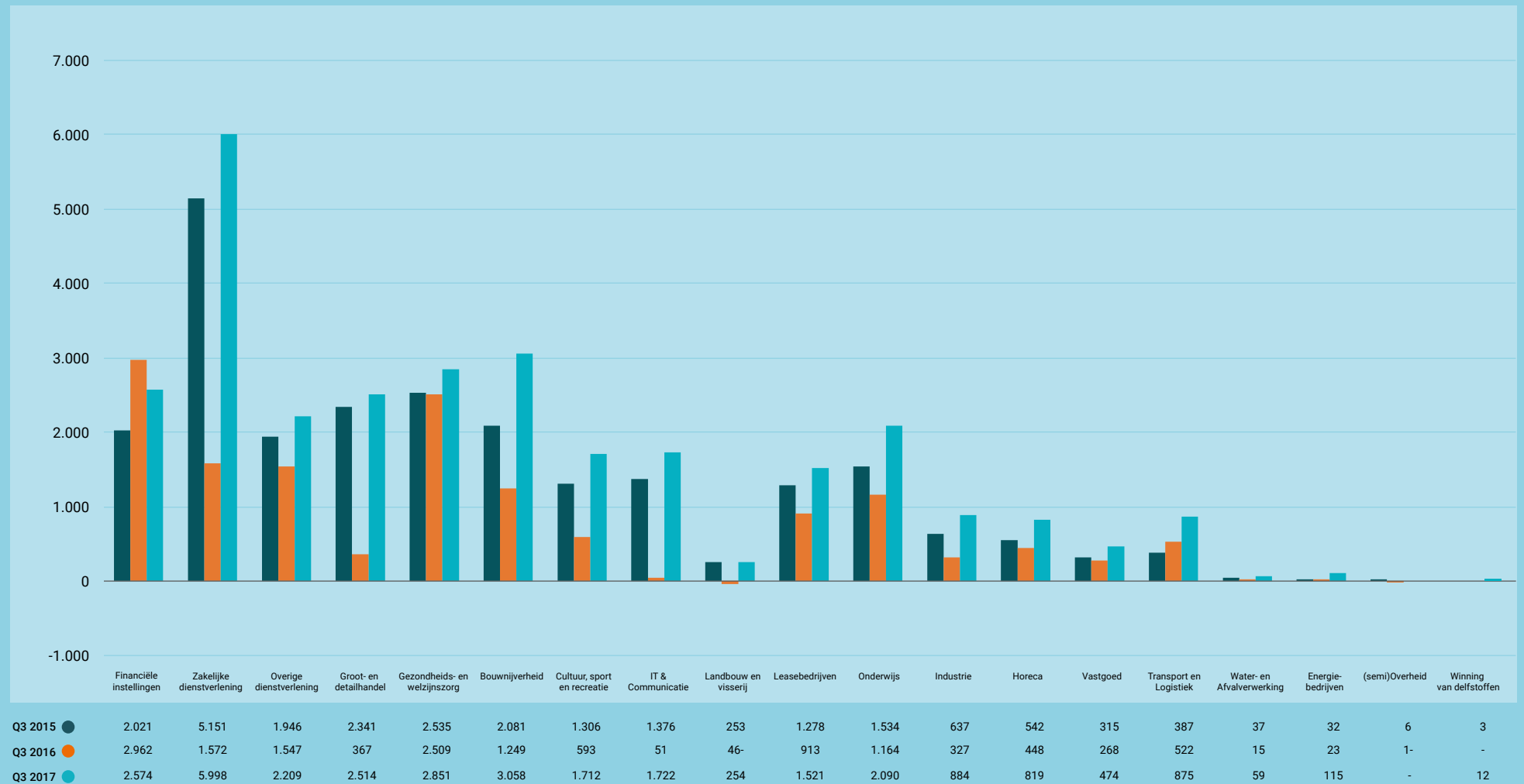
# Opheffingen per branche

Evolutie Q3 afgelopen drie jaren



# Netto-groei per branche

Evolutie Q3 afgelopen drie jaren



# Per provincie

Overzicht Q3 2017

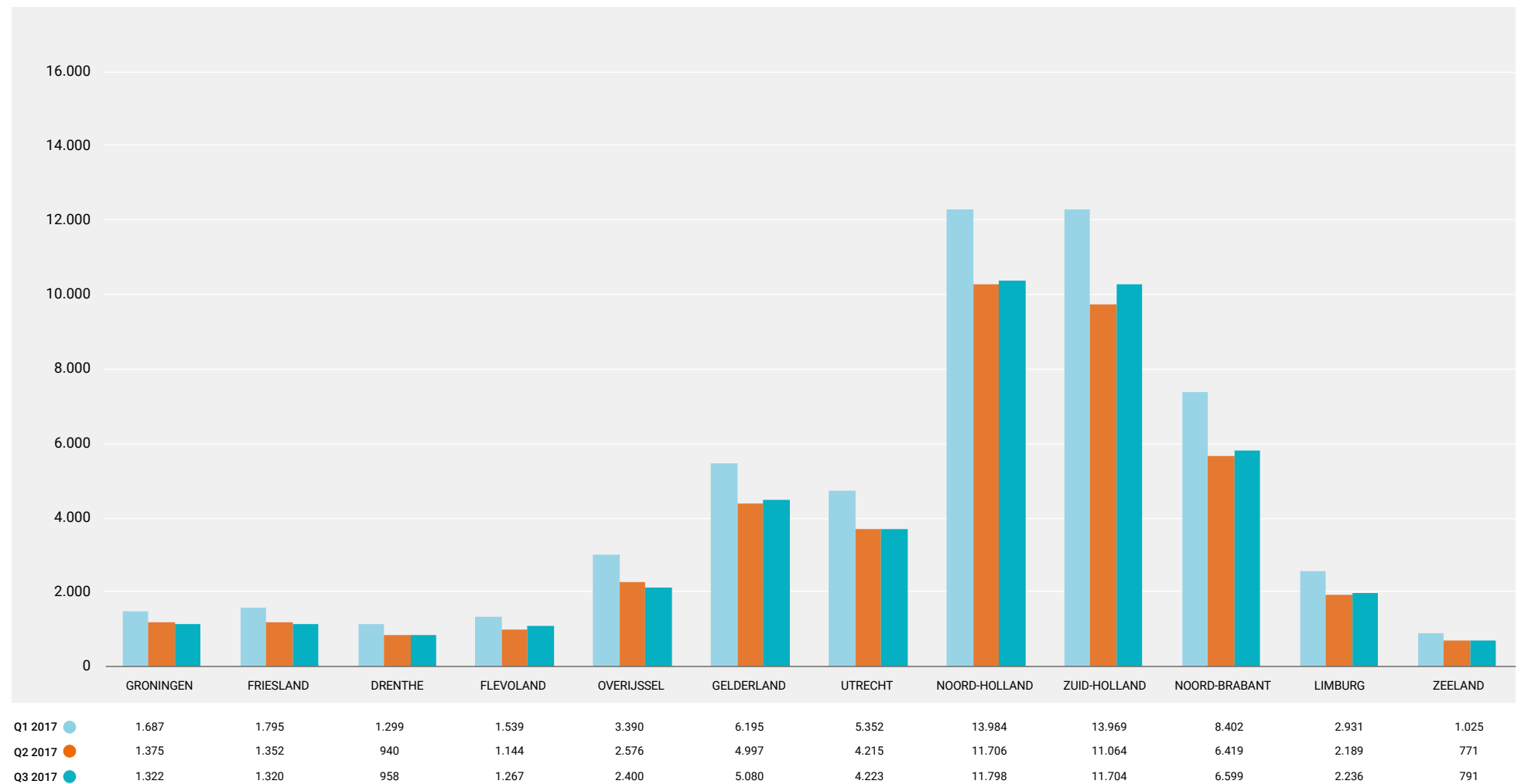
t.o.v. voorgaande kwartalen





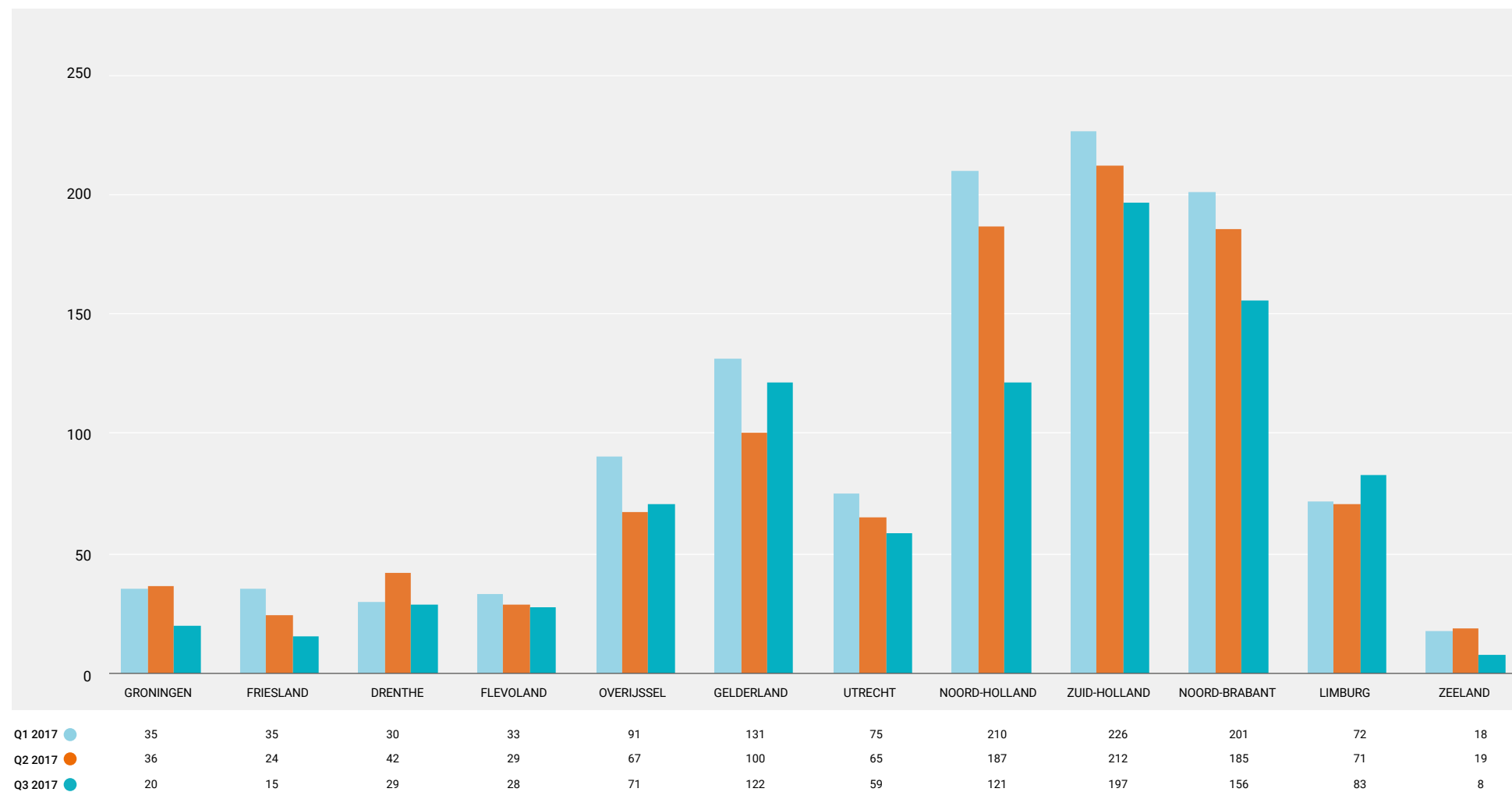
# Starters per provincie

Overzicht Q1, Q2 en Q3 2017



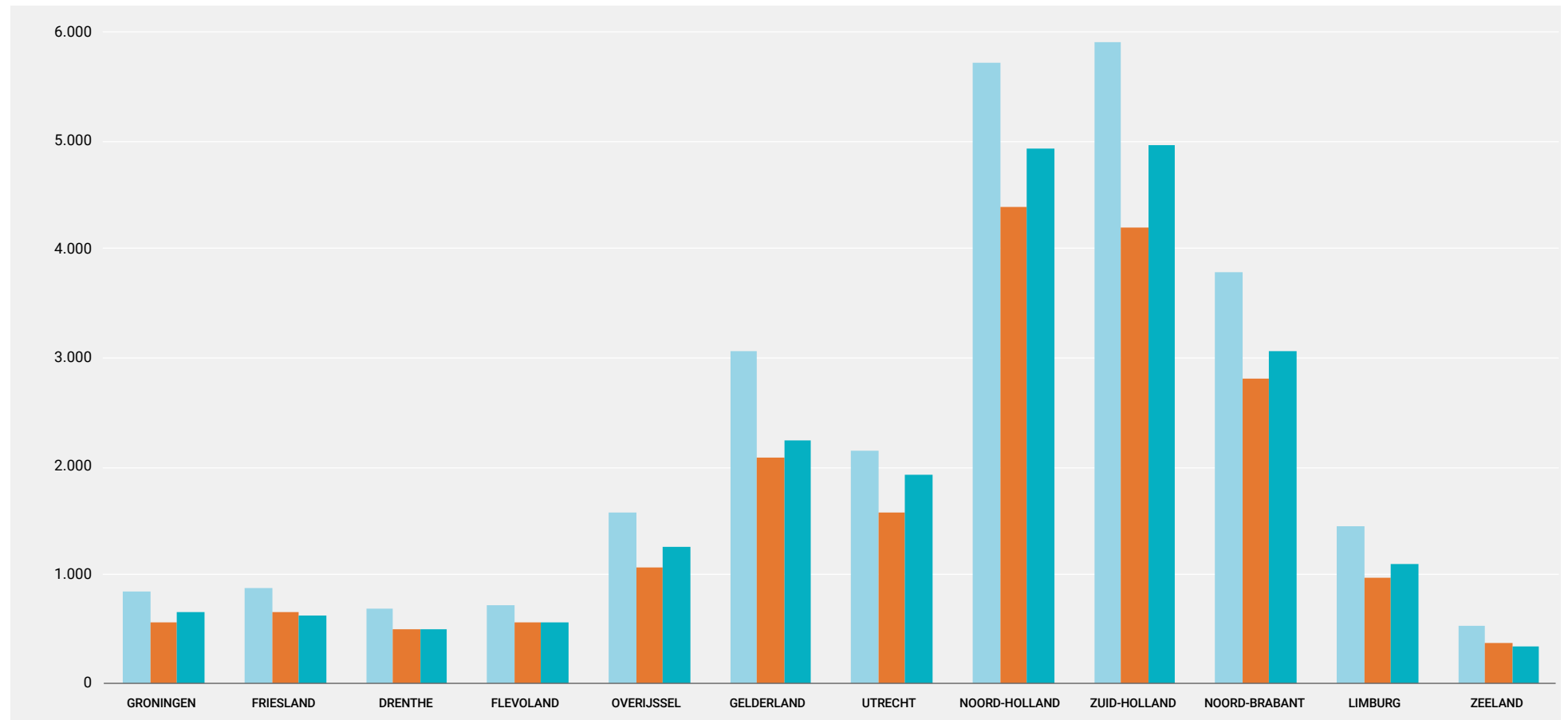
# Faillissementen per provincie

Overzicht Q1, Q2 en Q3 2017



# Opheffingen per provincie

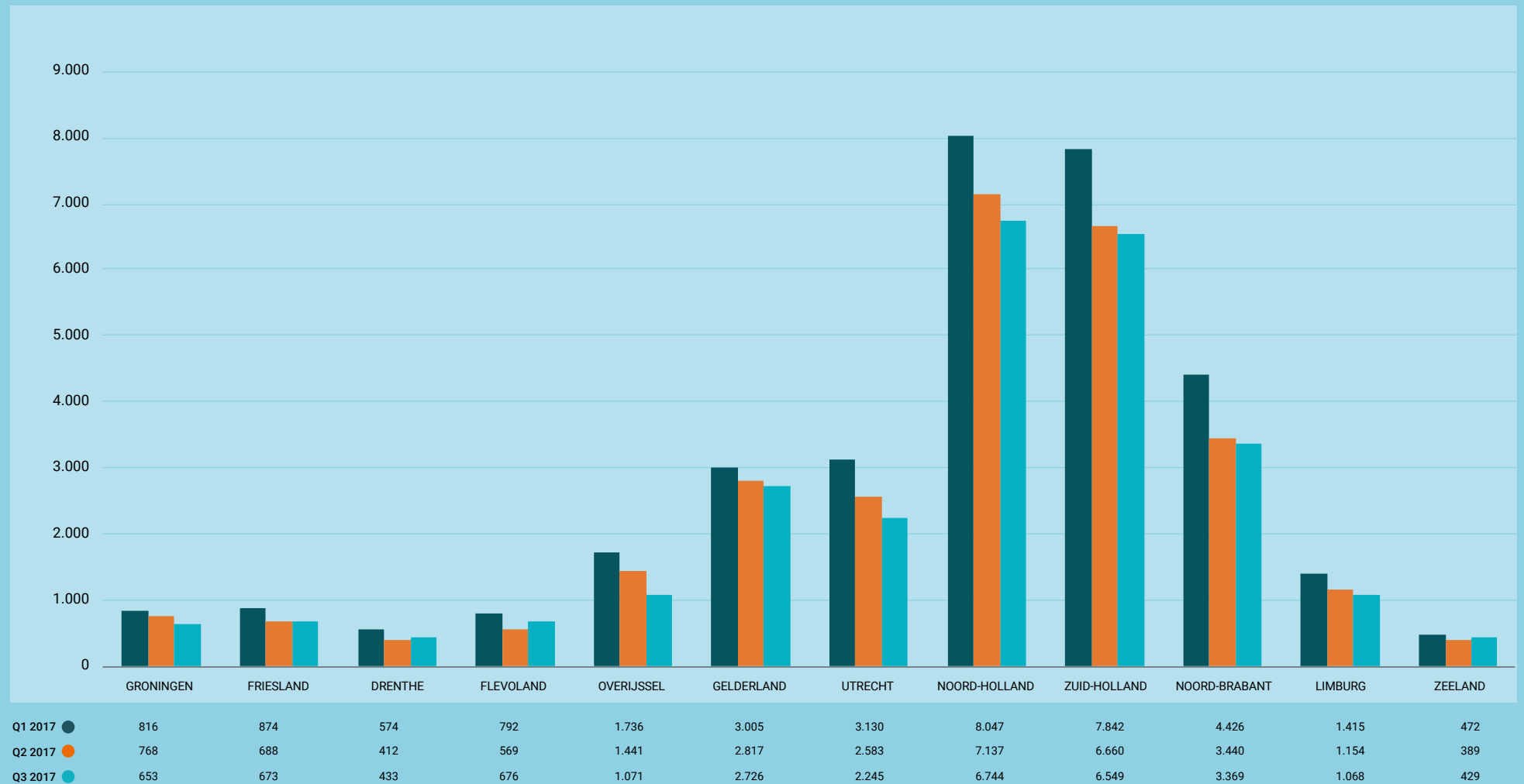
Overzicht Q1, Q2 en Q3 2017



Q1 2017	836	886	695	714	1.563	3.059	2.147	5.727	5.901	3.775	1.444	535
Q2 2017	571	640	486	546	1.068	2.080	1.567	4.382	4.192	2.794	964	363
Q3 2017	649	632	496	563	1.258	2.232	1.919	4.933	4.958	3.074	1.085	354

# Netto-groei per provincie

Overzicht Q1, Q2 en Q3 2017



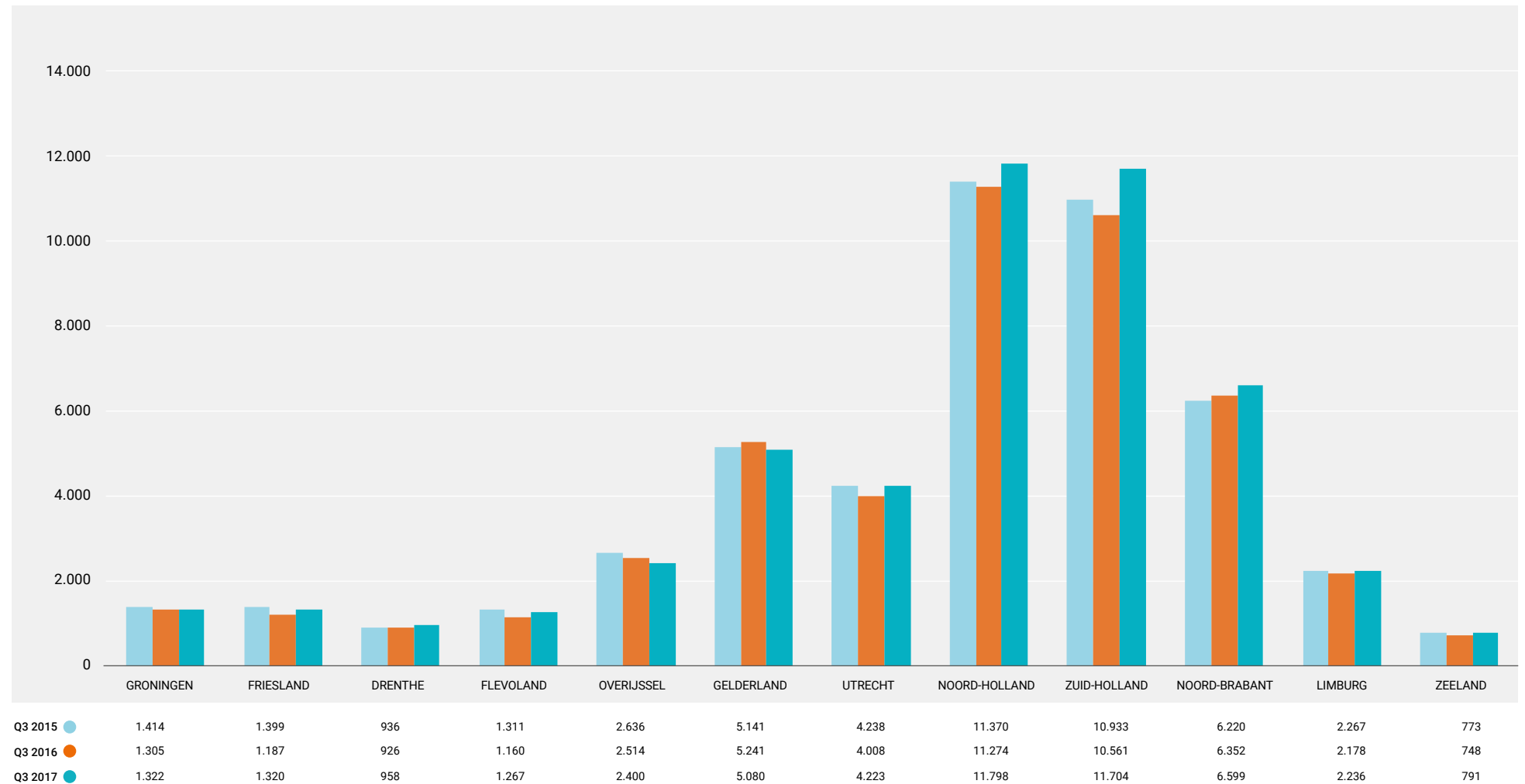
# Per provincie

Evolutie Q3 afgelopen  
drie jaren



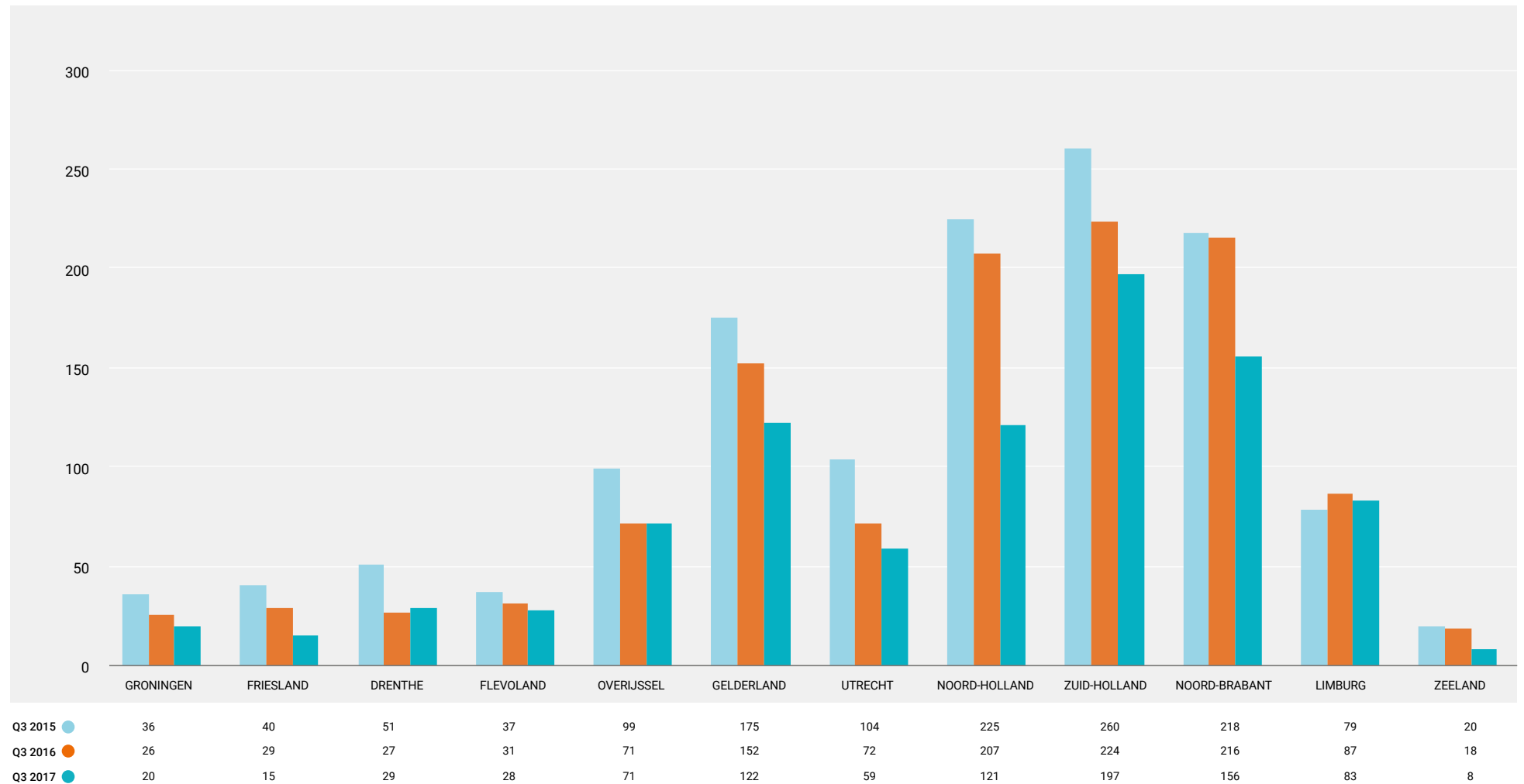
# Starters per provincie

*Evolutie Q3 afgelopen drie jaren*



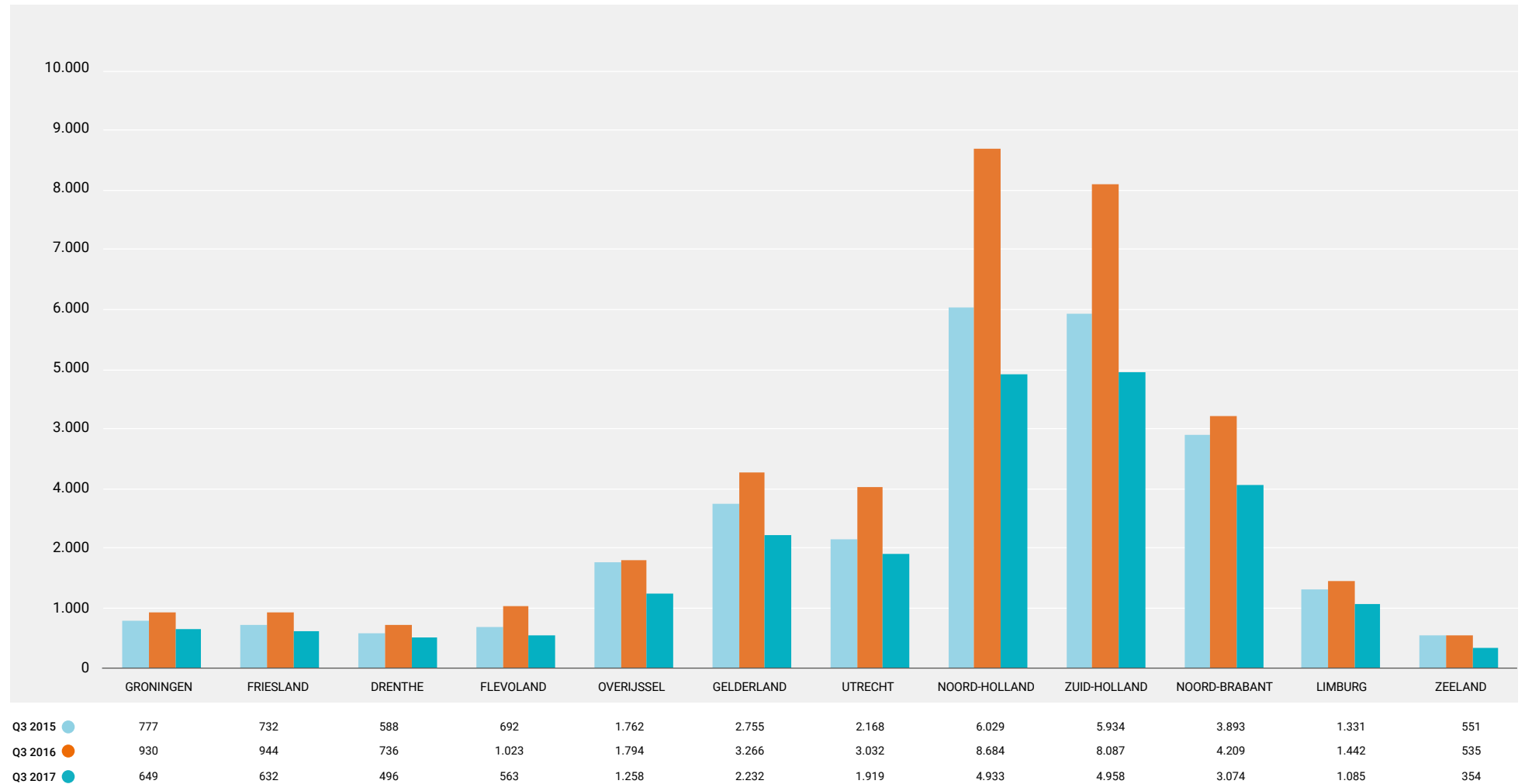
# Faillissementen per provincie

Evolutie Q3 afgelopen drie jaren



# Opheffingen per provincie

*Evolutie Q3 afgelopen drie jaren*





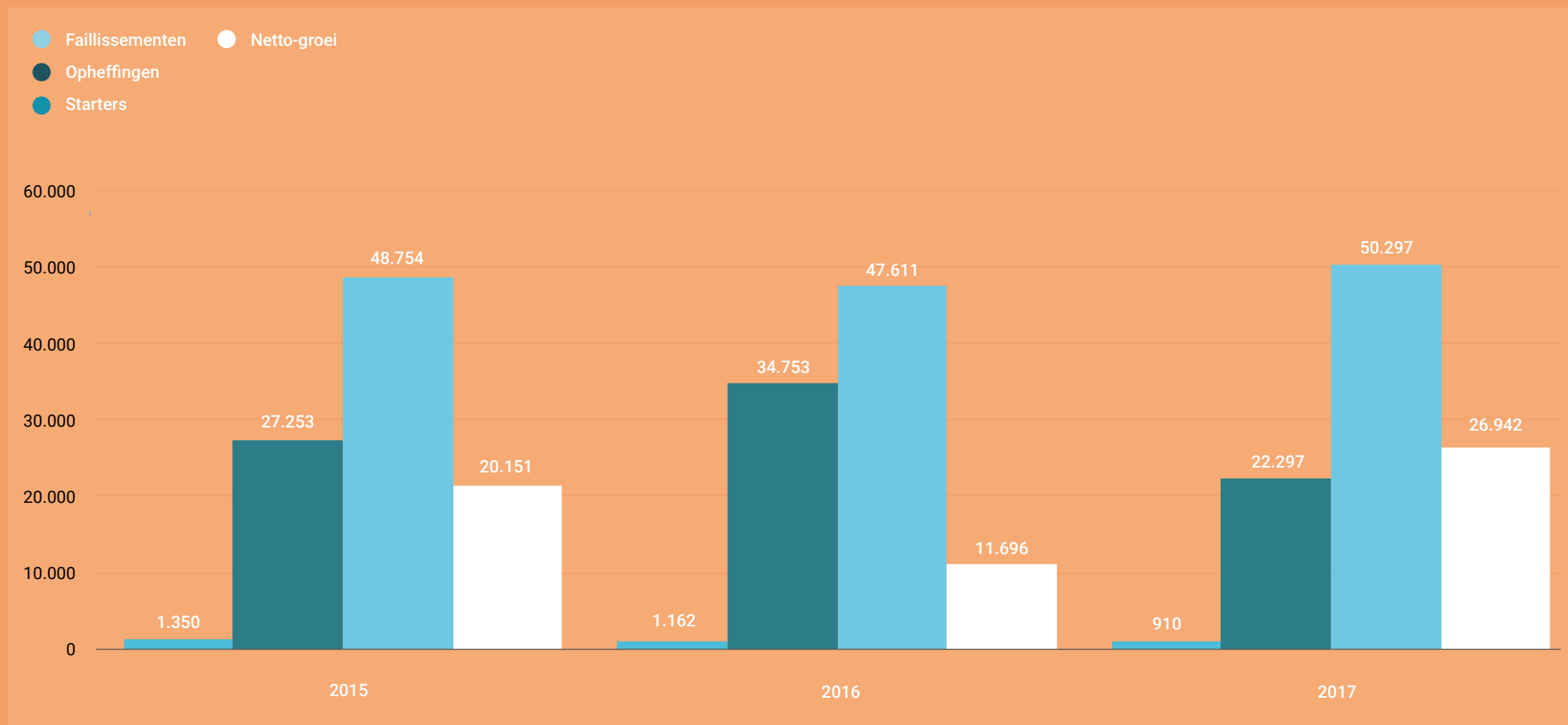
# Netto-groei per provincie

*Evolutie Q3 afgelopen drie jaren*



# Algemeen overzicht

Q3 2015 - 2017



# Conclusies

Tijdens het derde kwartaal van 2017 is de Nederlandse bedrijvigheid met 1 procent gegroeid. Het aantal bedrijven nam tijdens het afgelopen kwartaal met 26.942 entiteiten toe.

## Algemeen

### Q3 2017 t.o.v. Q3 2016

Deze netto-groei, berekend door de starters te verminderen met de opheffingen en faillissementen, laat zich vooral verklaren door de afname van het aantal faillissementen (-21,7%) en het aantal opheffingen (-35,8%) in vergelijking met dezelfde periode een jaar eerder. Het aantal starters is tijdens het derde kwartaal toegenomen in vergelijking met een jaar eerder (+5,3%). In totaal zijn 50.149 bedrijven gestart.

### Q3 2017 t.o.v. Q2 2017

Ten opzichte van het vorige kwartaal noteert Graydon ook een stijging van het aantal starters (+2,2%) maar ook een toename van het aantal opheffingen (+13%). In het derde kwartaal daalde het aantal faillissementen (-12,3%). In vergelijking met het tweede kwartaal van 2017 gingen 128 bedrijven minder failliet.

## Branches

### Q3 2017 t.o.v. Q3 2016

In tegenstelling tot dezelfde periode vorig jaar zijn nu alle sectoren in omvang toegenomen en hebben dus een positieve netto-groei. De sector met de grootste netto-groei is opnieuw de Zakelijke dienstverlening. Deze sector is tijdens het derde kwartaal van 2017 met 5.998 bedrijven toegenomen, de sector groeit daarmee bijna vier keer meer dan in dezelfde periode een jaar geleden. Op de tweede plaats staat de Bouw. De bedrijvigheid in deze sector is met 3.058 entiteiten toegenomen. Dat is 2,5 keer meer groei dan in het derde kwartaal vorig jaar.

In vergelijking met het derde kwartaal een jaar geleden, noteert Graydon de grootste stijging in relatieve netto-groei bij de IT&Communicatie (+1.722 bedrijven), de Groot- en Detailhandel (+2.514 bedrijven) en de Energiesector (+115 bedrijven). Vorig jaar kende de Landbouw en Visserij nog een krimp, nu is ook deze sector in omvang toegenomen (+254 bedrijven).

Opvallend is de sector Financiële Instellingen, deze sector kent weliswaar een netto-groei maar met minder bedrijven dan in dezelfde periode een jaar geleden. In het derde kwartaal van 2017 daalde de netto-groei in deze sector met 13,1 procent. De verklaring voor deze afname is te vinden in de afname van het aantal startende Financiële Instellingen (-5%) en de stijging van het aantal opgeheven bedrijven (+6%). Het aantal faillissementen in deze sector daalde juist harder (-30%) dan het landelijk niveau.

De sector Financiële Instellingen valt ook op als het gaat om het aantal starters. Samen met de Groot- en Detailhandel (-4,2%), is dit de enige sector die een afname laat zien van het aantal starters. Een grote toename van het aantal starters is te zien bij de Energiebedrijven (+74%). In deze sector zijn er tijdens het derde kwartaal van 2017 59 bedrijven meer gestart.

### Q3 2017 t.o.v. Q2 2017

Net als vorig kwartaal neemt elke sector in omvang toe. De meeste groei is te zien bij de Energiebedrijven (+117%). Toch zijn er ook een aantal sectoren waarbij de netto-groei procentueel is afgenomen: bij de Financiële Instellingen (-25,8%), de Groot- en Detailhandel (-22,5%) en de Horeca (-19,5%) is deze afname het grootst. De Energiebedrijven vallen op als het gaat om de toename van het aantal starters ten opzichte van vorig kwartaal. In deze sector startten in vergelijking met vorig kwartaal bijna twee keer zoveel bedrijven (93,1%).

## Provincies

Noord-Holland (+6.744 bedrijfsentiteiten) en Zuid-Holland (+6.549 bedrijfsentiteiten) zijn de provincies met de grootste netto-groei in absolute zin. Daarbij is Noord-Holland koploper als het gaat om de meeste starters, Zuid-Holland loopt op kop als het gaat om de meeste opheffingen en faillissementen. Samen zijn deze provincies goed voor bijna de helft van de netto-groei van het Nederlandse bedrijfsleven.

### Q3 2017 t.o.v. Q3 2016

In vergelijking met een jaar eerder is de netto-groei het meest toegenomen in de provincies Flevoland, Friesland en Zuid-Holland. Het aantal faillissementen is overal afgenomen, behalve in de provincie Drenthe (+7%). Het aantal starters is in vergelijking met een jaar geleden in bijna elke provincie toegenomen, maar niet in Gelderland (-3,1%) en Overijssel (-4,5%). In de provincies Zuid-Holland en Friesland (beide +11%), steeg het aantal starters het meest in vergelijking met dezelfde periode een jaar geleden.

### Q3 2017 t.o.v. Q2 2017

Ook in het derde kwartaal van 2017 kent elke Nederlandse provincie een netto-groei van de bedrijvigheid. Relatief gezien is de groei wel afgenomen ten opzichte van vorig kwartaal, dit geldt het meest voor de provincies Overijssel (-26%), Groningen (-15%) en Utrecht (-13%). Toch zijn er ook een aantal provincies waar de netto-groei juist is toegenomen in vergelijking met vorig kwartaal. Dit zijn de provincies Flevoland (+19%), Zeeland (+10%) en Drenthe (+5%).



# Nog vragen?



**Graydon Nederland B.V.**  
Hullenbergweg 250  
1101 BV Amsterdam

**Gerd De Smyter**  
*Corporate Communications Graydon*

**Telefoon: 020 567 9971**  
**E-mail: [g.de.smyter@graydon.nl](mailto:g.de.smyter@graydon.nl)**