

---

# Graydon Kwartaal monitor

---

Q1 2018



**GRAYDON**  
openheid van zaken

# Voorwoord



**A**ls u ooit een bedrijf heeft gestart, dan is de kans het grootst dat u dat in het eerste kwartaal van het jaar heeft gedaan. Veel ondernemers starten traditiegetrouw aan het begin van het jaar. Tijdens de eerste drie maanden van 2018 zagen 56.826 ondernemingen het levenslicht. Toch zijn dat er 17 procent minder in vergelijking met 2017.

Ondanks deze afname neemt de bedrijvigheid nog steeds toe. Het Nederlandse bedrijfsleven kent in het eerste kwartaal van 2018 **een groei van 1,3 procent**. Hieraan ligt vooral de verdere afname van het aantal faillissementen en opheffingen ten grondslag. Kortom, de bedrijvigheid neemt gestaag toe en de markt wordt alsmaar stabiel. Het Nederlandse bedrijfsleven wordt steeds toekomstbestendiger.

In deze Graydon Kwartaalmonitor hebben we bijzondere aandacht voor de bouw. De sector staat momenteel op de tweede plaats met de meeste netto-groei. **De Bouw is daarmee verantwoordelijk voor 13,3 procent van de groei in de markt**. Waar nagenoeg alle andere sectoren een afname laten zien van het aantal starters, constateert Graydon hier juist een toename van het aantal startende bouwbedrijven. Daarnaast gaan er ook steeds minder bouwbedrijven failliet. Deze groei betekent echter ook dat de concurrentie binnen de sector verder toeneemt.

Niet alleen is in deze Kwartaalmonitor de groei per sector in kaart gebracht, we hebben ook gekeken naar de regio's die opvallen als het gaat om groei. Graydon ziet in elke provincie de bedrijvigheid toenemen. In absolute zin het meest in de provincies Noord- en Zuid-Holland. In vergelijking met een jaar eerder is de netto-groei het sterkst gestegen in de provincies Zeeland, Gelderland en Drenthe. Het aantal faillissementen is in elke provincie afgenomen, alleen in de provincie Flevoland gingen net zoveel bedrijven failliet als een jaar eerder. Het aantal starters neemt in vergelijking met een jaar geleden in elke provincie af, echter het meest in de provincies Friesland, Groningen en Limburg.

Ik hoop dat deze en andere inzichten uit dit rapport u kunnen helpen om te weten waar voor uw bedrijf de meeste kansen liggen om goed zaken te kunnen doen.

Gert van den Berg  
Client Director Graydon

# Inhoud

<b>Voorwoord</b>	<b>2</b>
<b>Persbericht</b>	<b>3</b>
<b>Per branche</b>	
<i>Overzicht Q1 2018 t.o.v. voorgaande kwartalen</i>	<b>5</b>
<i>Starters per branche</i>	6
<i>Faillissementen per branche</i>	7
<i>Opheffingen per branche</i>	8
<i>Netto-groei per branche</i>	9
<b>Evolutie Q1 afgelopen drie jaren</b>	<b>10</b>
<i>Starters per branche</i>	11
<i>Faillissementen per branche</i>	12
<i>Opheffingen per branche</i>	13
<i>Netto-groei per branche</i>	14
<b>Overzicht per provincie</b>	
<i>Overzicht Q1 2018 t.o.v. voorgaande kwartalen</i>	<b>15</b>
<i>Starters per provincie</i>	16
<i>Faillissementen per provincie</i>	17
<i>Opheffingen per provincie</i>	18
<i>Netto-groei per provincie</i>	19
<b>Evolutie Q1 afgelopen drie jaren</b>	<b>20</b>
<i>Starters per provincie</i>	21
<i>Faillissementen per provincie</i>	22
<i>Opheffingen per provincie</i>	23
<i>Netto-groei per provincie</i>	24
<b>Algemeen overzicht</b>	<b>25</b>
<b>Conclusie</b>	<b>26</b>

# Bedrijfsleven groeit in het eerste kwartaal ondanks lager aantal starters.

**Graydon Kwartaalmonitor Q1 2018: 31 procent minder faillissementen en netto-groei met 36.032 nieuwe bedrijfsentiteiten.**

*Amsterdam, 30 april 2018 – Het Nederlandse bedrijfsleven is tijdens het eerste kwartaal van 2018 met 6,5 procent harder gegroeid dan een jaar geleden. Het aantal faillissementen is met 31 procent gedaald en daarnaast zijn er 40,3 procent minder bedrijven opgeheven. Het aantal starters is met 17 procent ook afgenomen. Dat blijkt uit de nieuwste Kwartaalmonitor van bedrijfsinformatiespecialist Graydon. In het eerste kwartaal van 2018 is de bedrijfspopulatie met 36.032 bedrijven gegroeid.*

“Traditiegetrouw vertoont het eerste kwartaal een piek in het aantal starters”, zegt Gert van den Berg van Graydon. “Daarom valt juist de afname van het aantal starters op. Voor een eerste kwartaal minder starters moeten we 13 jaar terug (Q1 2005 met 55.339 starters). De verdere afname van het aantal faillissementen en opheffingen zorgt ervoor dat de Nederlandse bedrijfspopulatie nog steeds groei kan noteren. De markt groeit nog steeds, de basis van het bedrijfsleven wordt alsmaar stabiel.”



Het aantal bedrijven in Nederland is tijdens het eerste kwartaal van 2018 met 1,3 procent toegenomen. In totaal zijn er tijdens het eerste kwartaal van 2018 56.826 bedrijven gestart. Dat aantal wordt voor de berekening van de netto-groei van het Nederlandse bedrijfsleven verminderd met het aantal opheffingen en faillissementen.

## **Bouwsector groeit 50 procent harder**

De bedrijvigheid is in alle sectoren toegenomen. De Zakelijke dienstverlening kent de grootste toename in netto-groei. Deze sector is tijdens het eerste kwartaal van 2018 met 8.302 bedrijven toegenomen, nagenoeg dezelfde toename die we een jaar geleden noteerden. Op de tweede plaats komt de Bouw. De bedrijvigheid in deze sector is met 4.775 entiteiten toegenomen, dat is bijna de helft meer aangroei dan in dezelfde periode vorig jaar.

Gert van den Berg: “De groei in de Bouwsector is in vergelijking met vorig jaar met de helft toegenomen en daarmee profiteert de Bouw sterk van de aantrekkelijke economie. De Bouw laat als één van de weinige sectoren een toenemend aantal starters zien en er zijn in de eerste drie maanden van 2018 een derde minder bouwbedrijven (-34%) failliet gegaan. Keerzijde is wel dat door de sterke groei, ook de concurrentie binnen de sector toeneemt.”

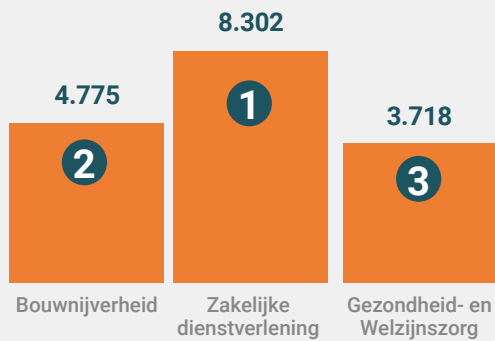
In vergelijking met het eerste kwartaal een jaar geleden, noteert Graydon de grootste stijging van de netto-groei bij de Energiebedrijven (+144%), de Landbouw (+80%) en de eerder genoemde Bouw. De netto-groei is het meest afgenomen bij de Financiële instellingen (-24%).

**Aantal faillissementen neemt af in alle provincies, behalve in Flevoland**

Zuid-Holland (+8.830 bedrijfsentiteiten) en Noord-Holland (+8.339 bedrijfsentiteiten) zijn de provincies met de grootste netto-groei in absolute zin. Beide provincies lopen voorop als het gaat om de meeste starters, opheffingen maar ook faillissementen. Samen zijn deze provincies goed voor bijna de helft van de netto-groei van het Nederlandse bedrijfsleven.

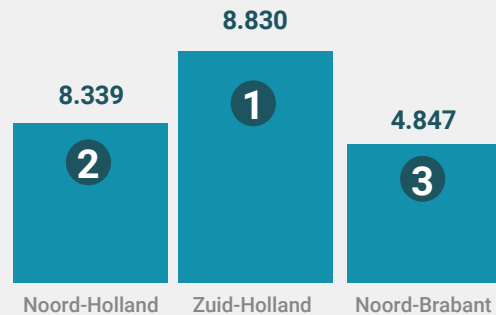
In vergelijking met een jaar eerder is de netto-groei het sterkst gestegen in de provincies Zeeland (+33%), Gelderland (+20%) en Drenthe (+17%). Het aantal faillissementen is in elke provincie afgenomen, alleen in de provincie Flevoland gingen tijdens het eerste kwartaal evenveel bedrijven failliet als in dezelfde periode vorig jaar. Het aantal starters neemt in vergelijking met een jaar geleden in elke provincie af, echter het meest in de provincies Friesland (-25%), Groningen (-24%) en Limburg (-24%).

**Top 3 Sectoren met meeste groei in Q1 2018**

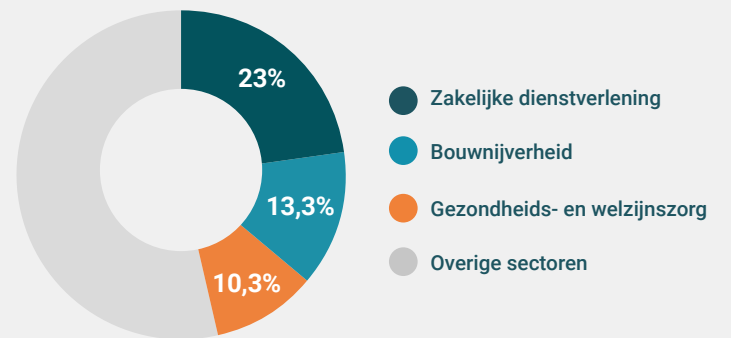


Bron: Graydon Nederland

**Top 3 Provincies met meeste groei in Q1 2018**



**Aandeel sectoren in groei totale Nederlandse bedrijfsleven in Q1 2018**



Bron: Graydon Nederland

# Per branche

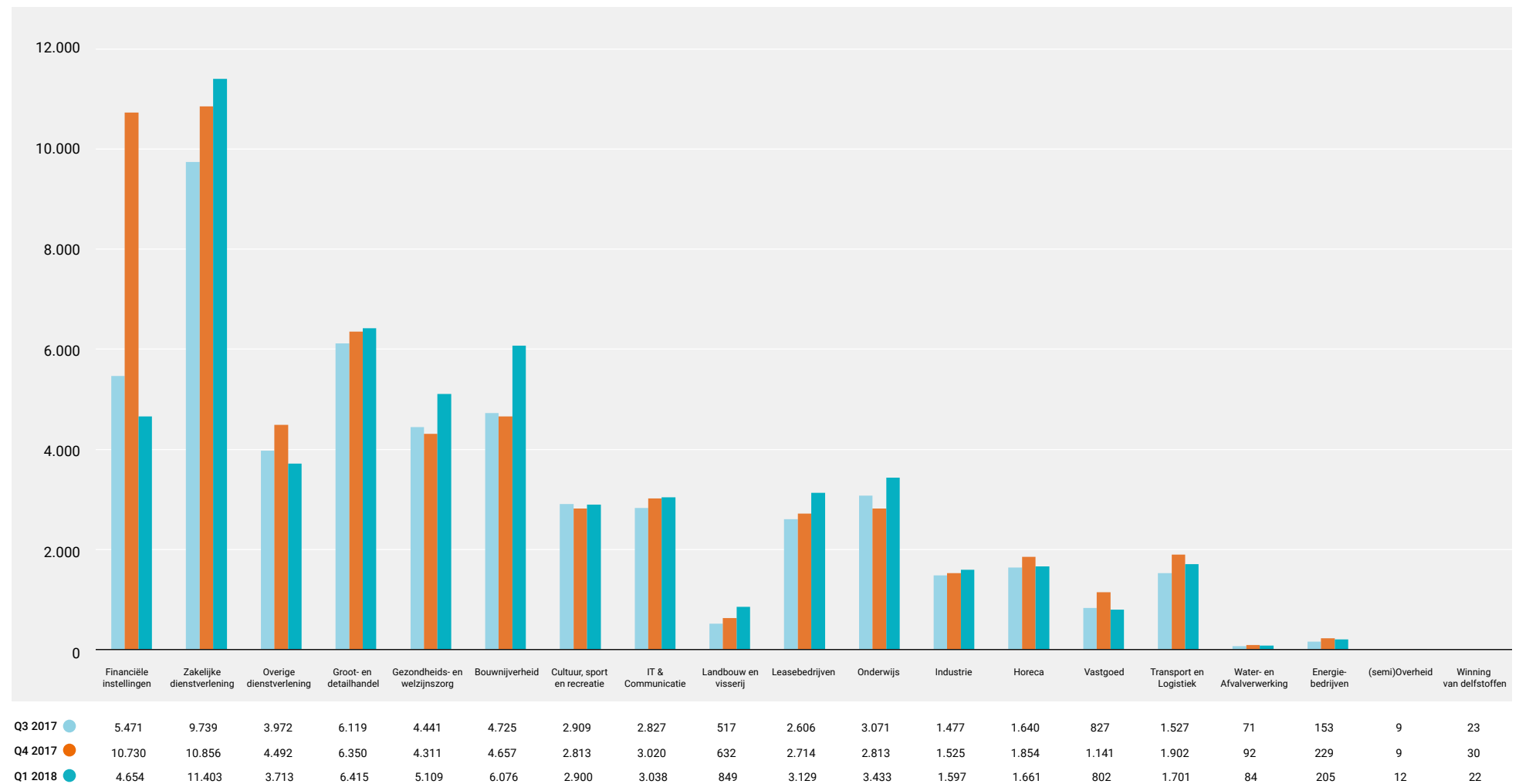
Overzicht Q1 2018

t.o.v. voorgaande kwartalen



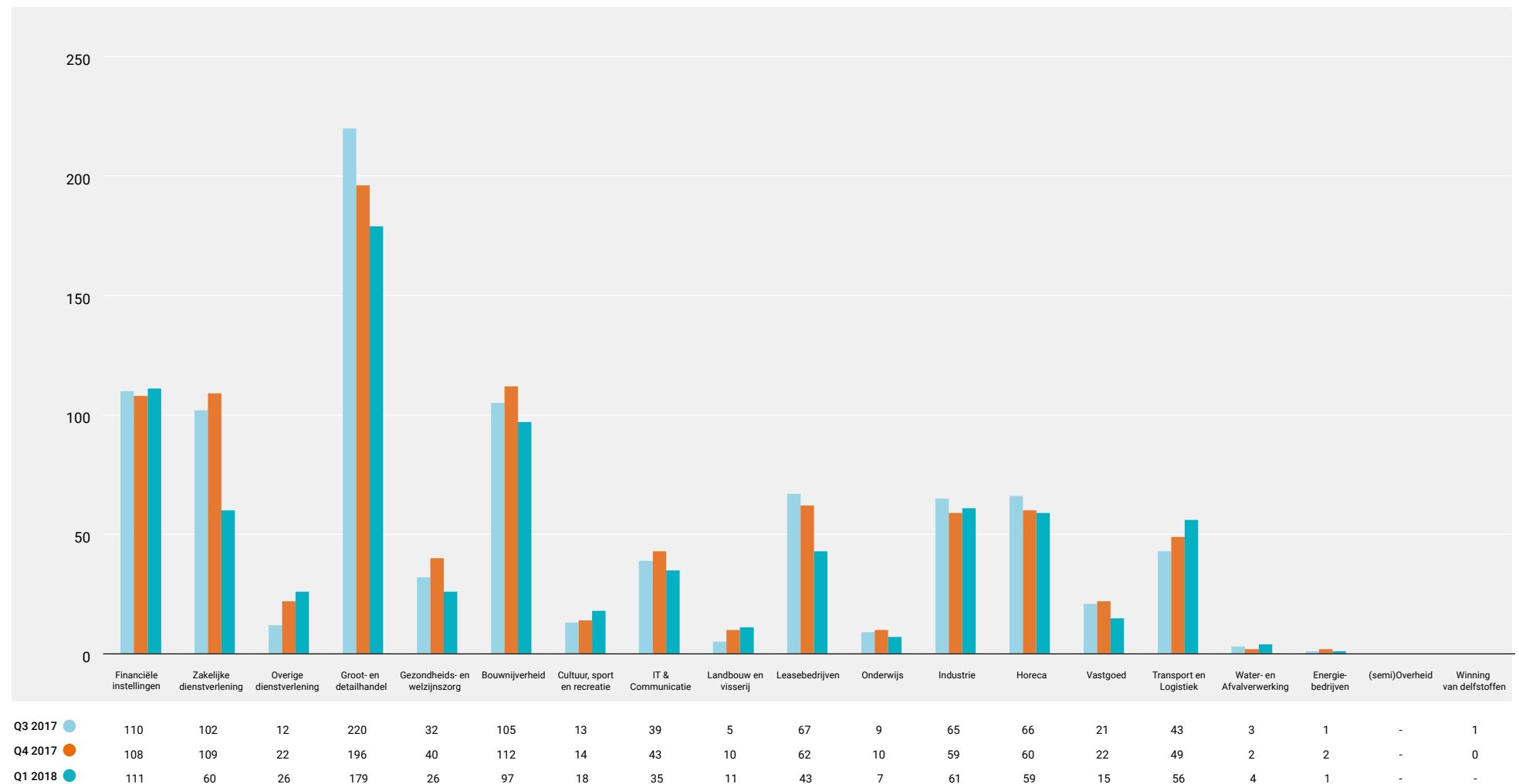
# Starters per branche

Overzicht Q3, Q4 2017 en Q1 2018



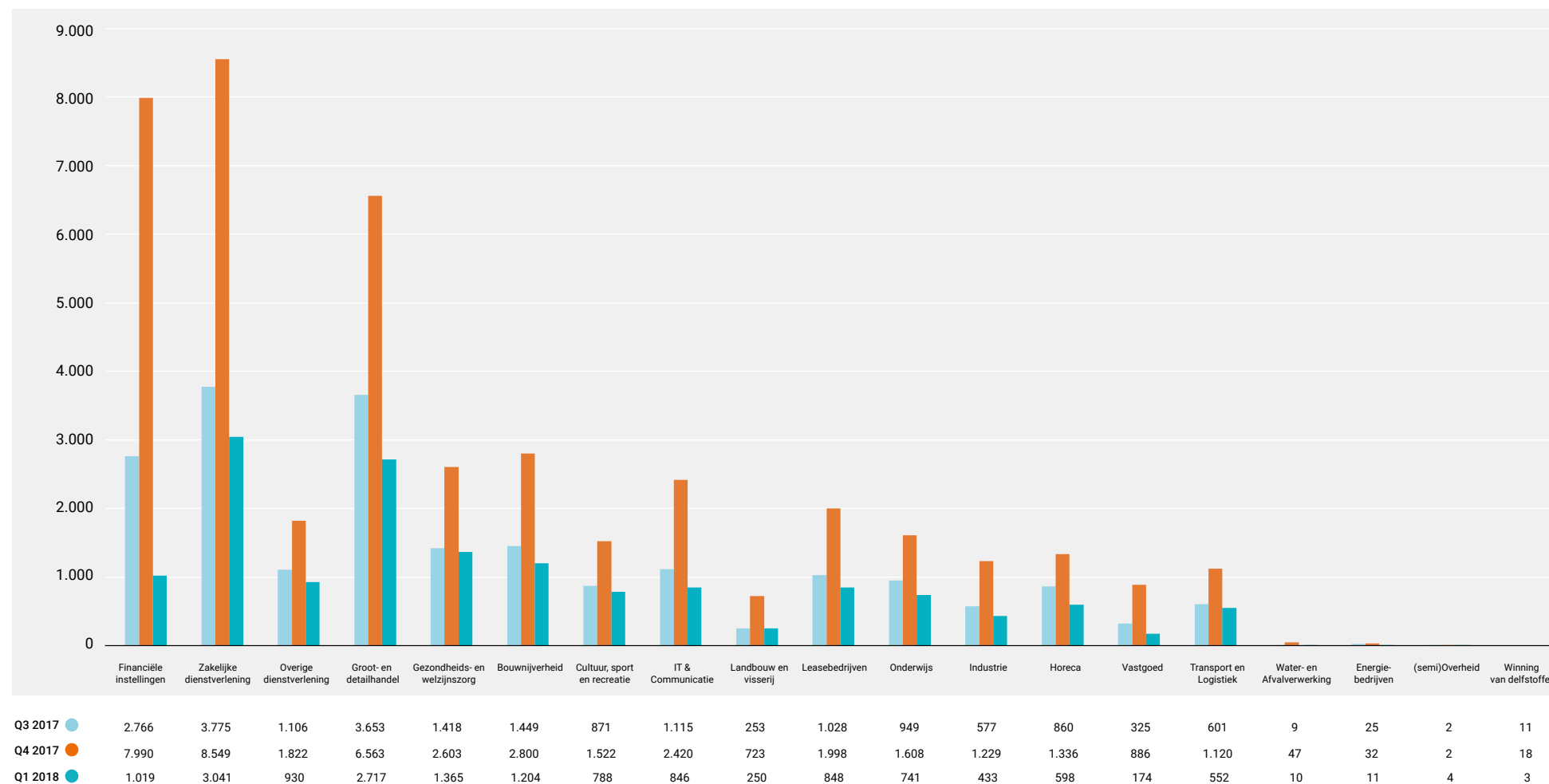
# Faillissementen per branche

Overzicht Q3, Q4 2017 en Q1 2018



# Opheffingen per branche

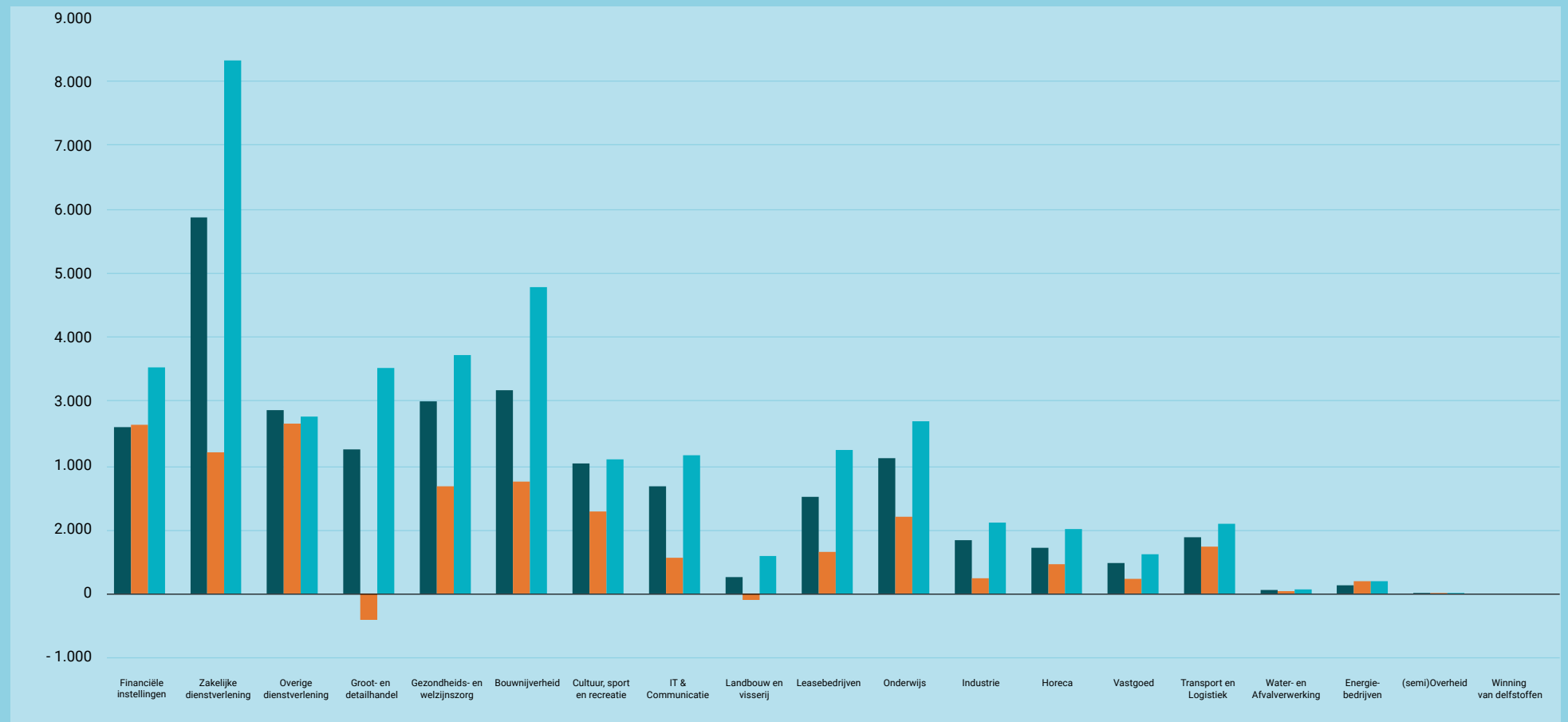
Overzicht Q3, Q4 2017 en Q1 2018





# Netto-groei per branche

Overzicht Q3, Q4 2017 en Q1 2018



	Financiële instellingen	Zakelijke dienstverlening	Overige dienstverlening	Groot- en detailhandel	Gezondheids- en welzijnszorg	Bouwnijverheid	Cultuur, sport en recreatie	IT & Communicatie	Landbouw en visserij	Leasebedrijven	Onderwijs	Industrie	Horeca	Vastgoed	Transport en Logistiek	Water- en Afvalverwerking	Energiebedrijven	(sem)Overheid	Winning van delfstoffen
Q3 2017	2.595	5.862	2.854	2.246	2.991	3.171	2.025	1.673	259	1.511	2.113	835	714	481	883	59	127	7	11
Q4 2017	2.632	2.198	2.648	-409	1.668	1.745	1.277	557	-101	654	1.195	237	458	233	733	43	195	7	12
Q1 2018	3.524	8.302	2.757	3.519	3.718	4.775	2.094	2.157	588	2.238	2.685	1.103	1.004	613	1.093	70	193	8	19

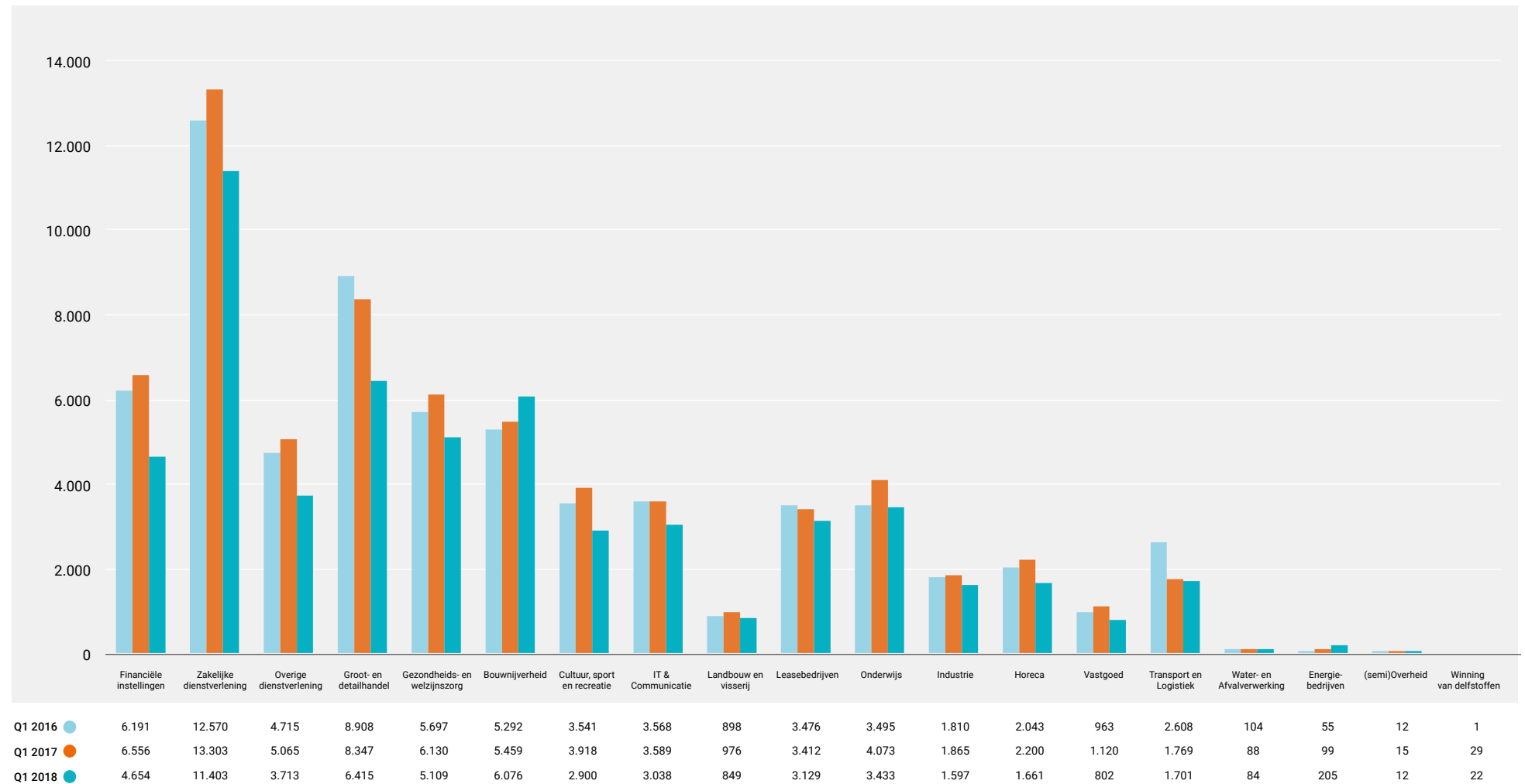
# Per branche

Evolutie Q1 afgelopen  
drie jaren



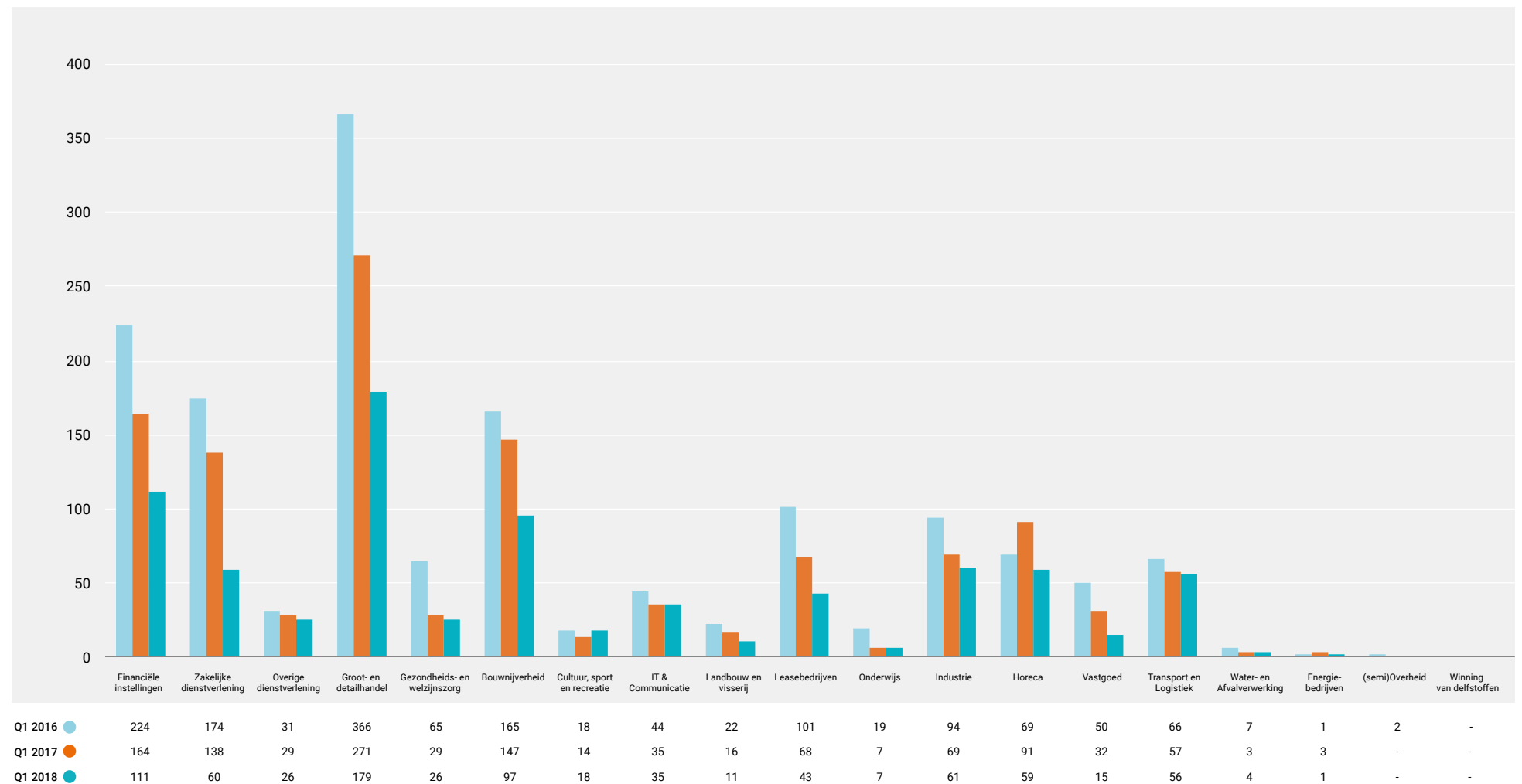
# Starters per branche

Evolutie Q1 afgelopen drie jaren



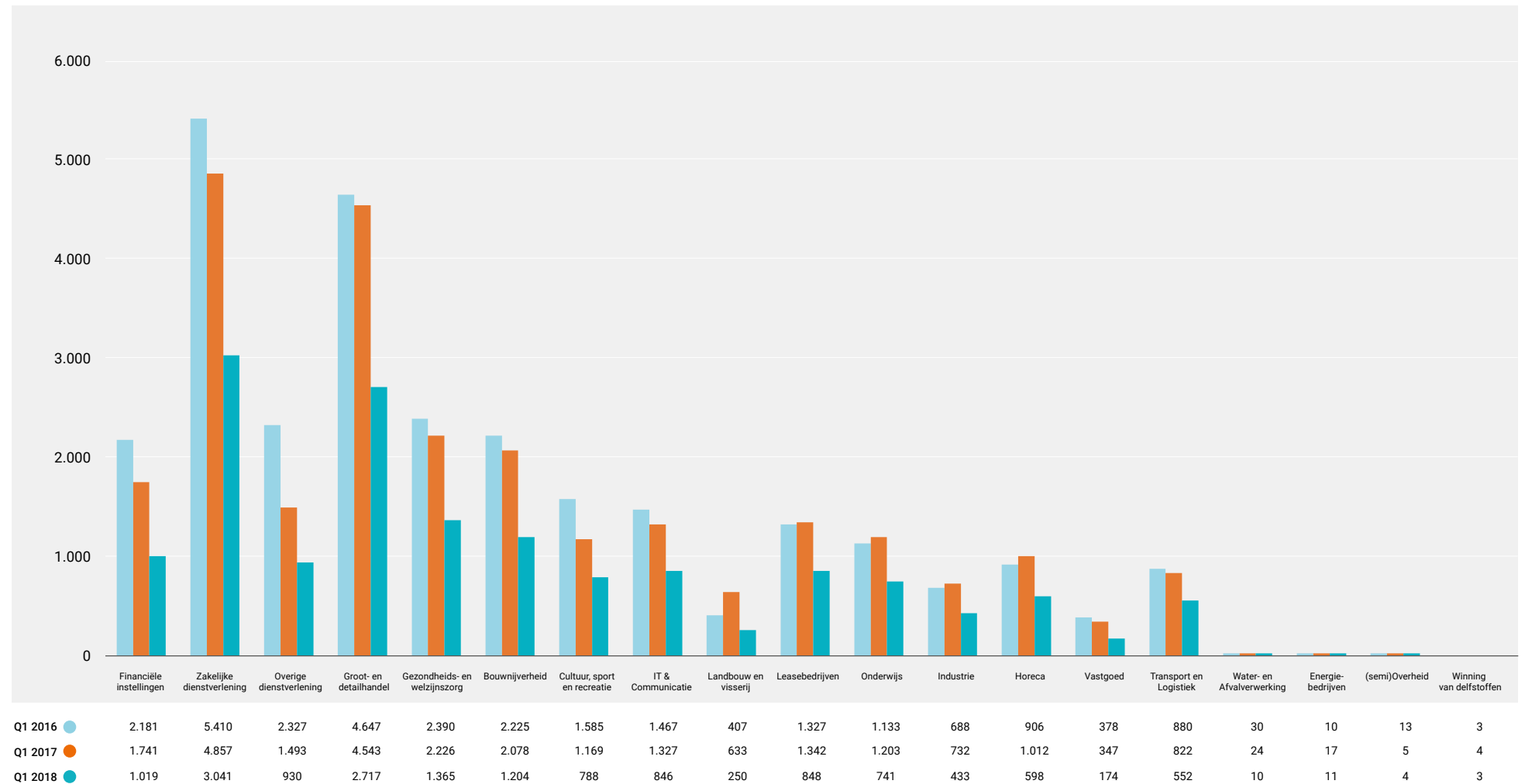
# Faillissementen per branche

Evolutie Q1 afgelopen drie jaren



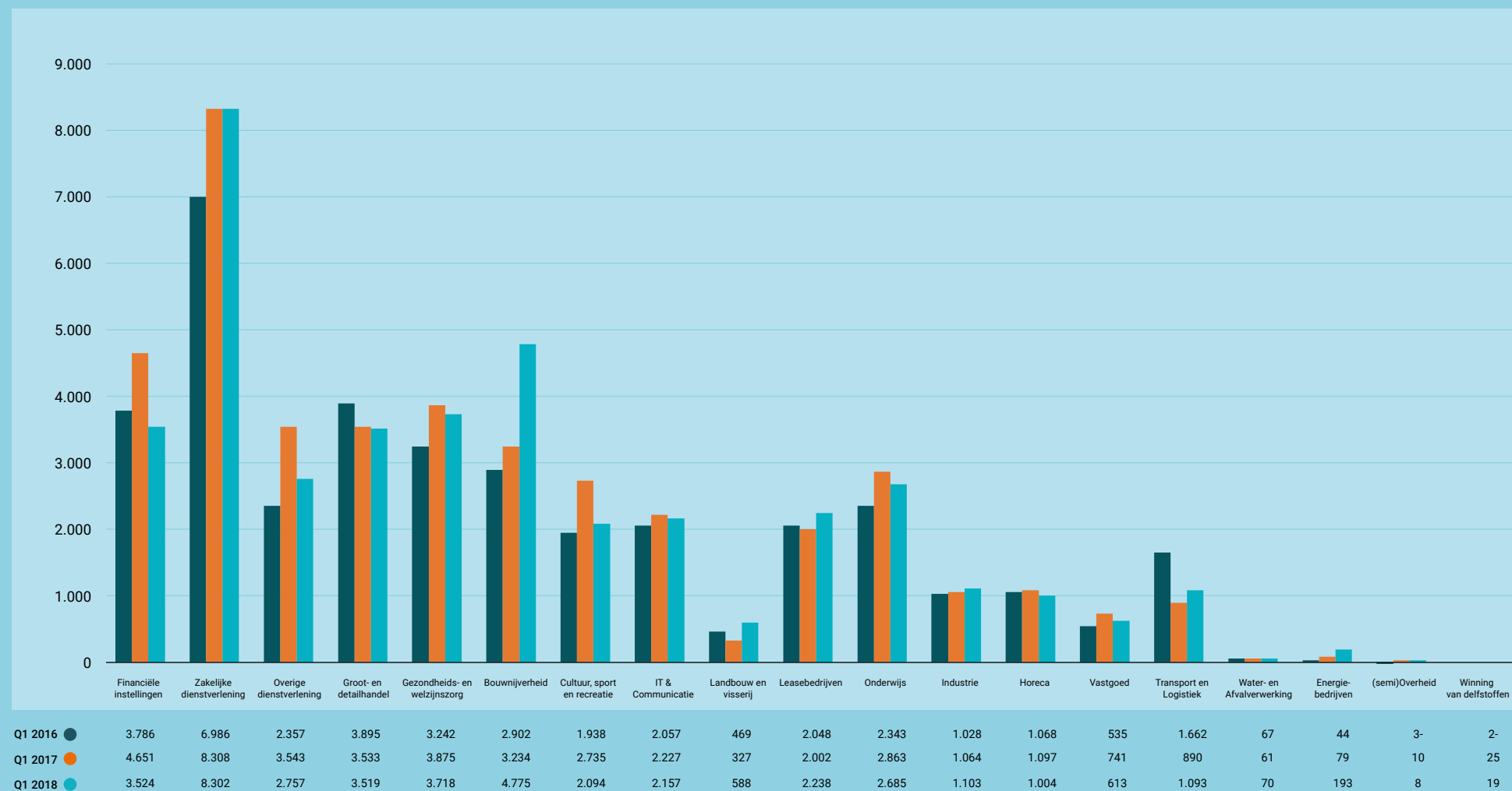
# Opheffingen per branche

Evolutie Q1 afgelopen drie jaren



# Netto-groei per branche

Evolutie Q1 afgelopen drie jaren



# Per provincie

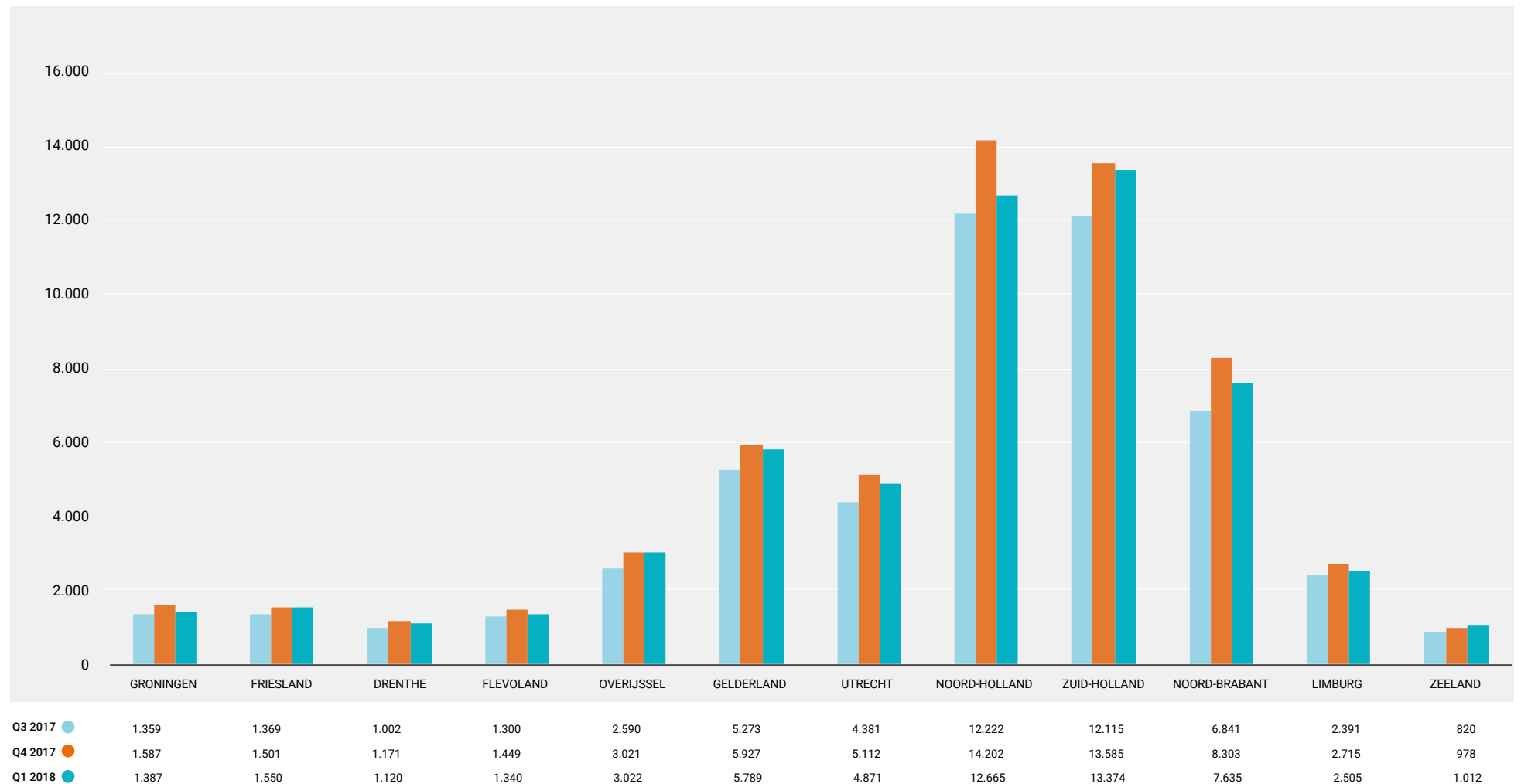
Overzicht Q1 2018

t.o.v. voorgaande kwartalen



# Starters per provincie

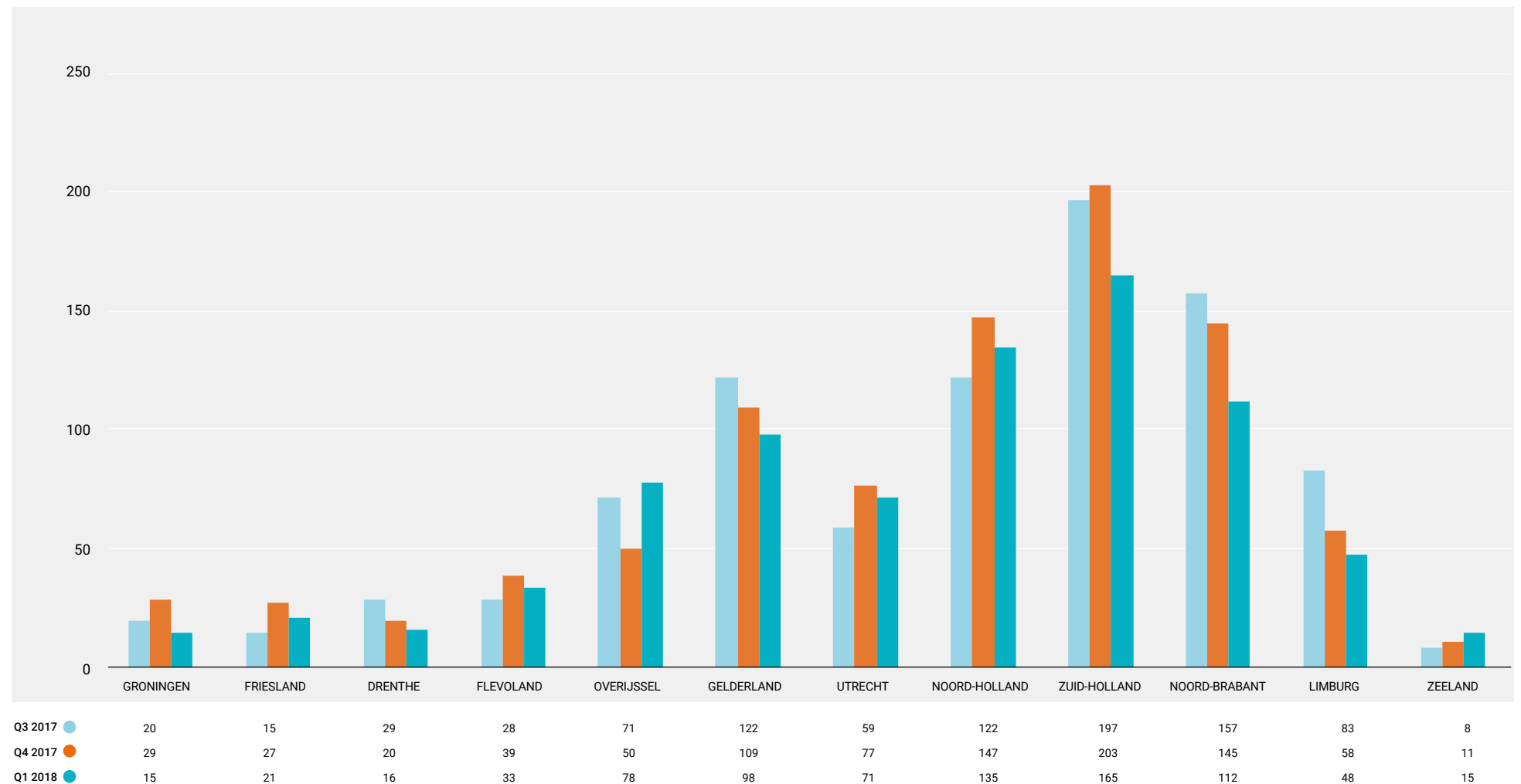
Overzicht Q3, Q4 2017 en Q1 2018





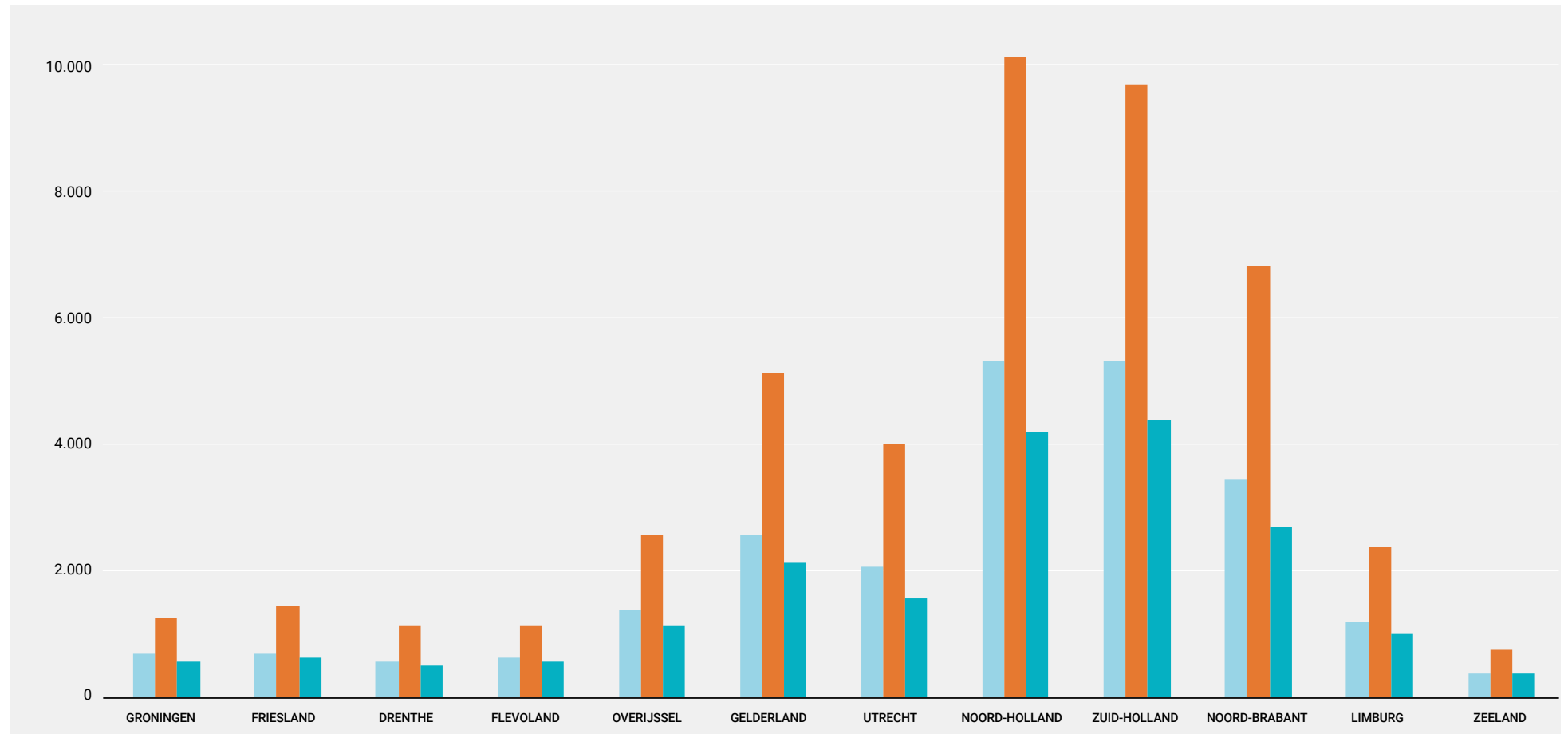
# Faillissementen per provincie

Overzicht Q3, Q4 2017 en Q1 2018



# Opheffingen per provincie

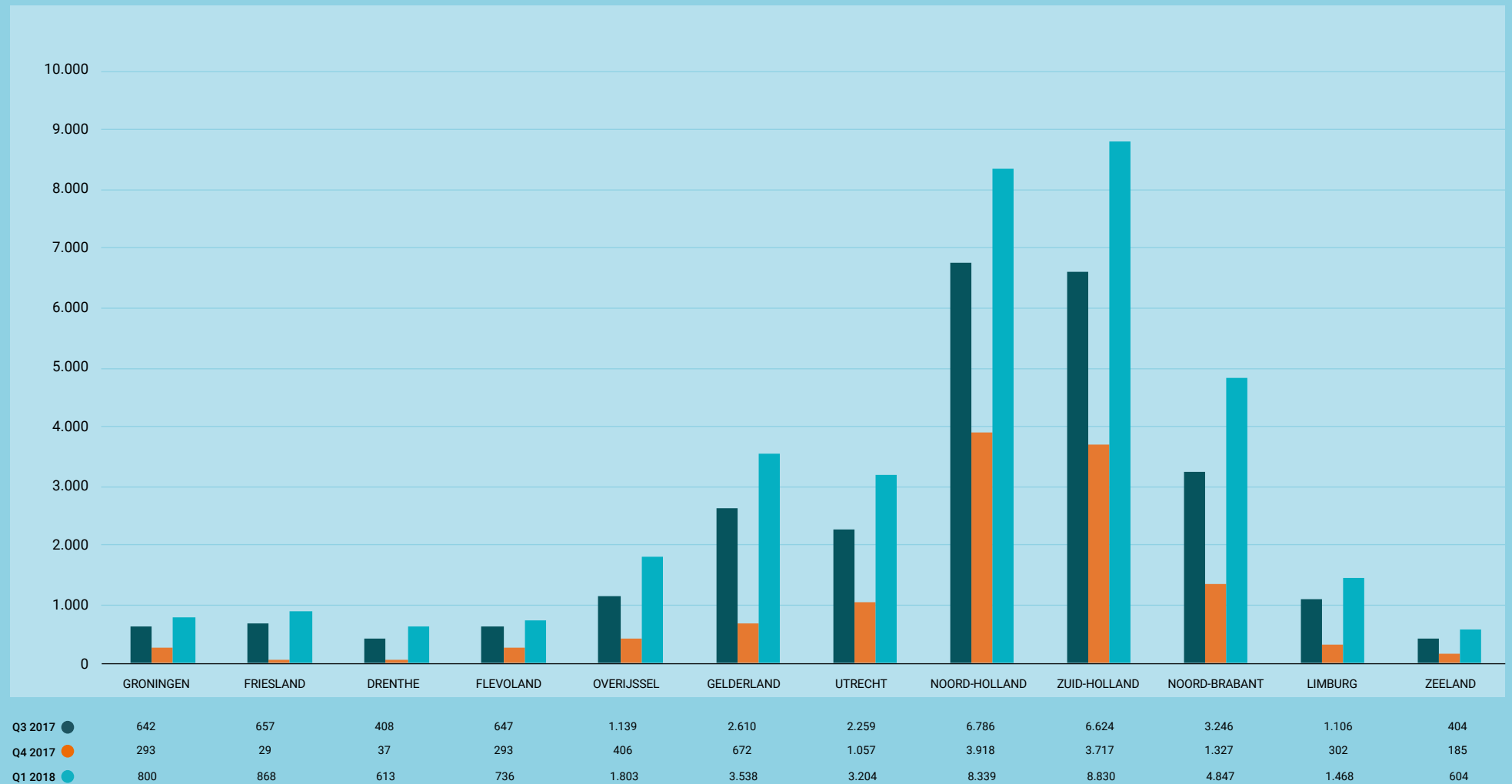
Overzicht Q3, Q4 2017 en Q1 2018



Q3 2017	697	697	565	625	1.380	2.541	2.063	5.314	5.294	3.438	1.202	408
Q4 2017	1.265	1.445	1.114	1.117	2.565	5.146	3.978	10.137	9.665	6.831	2.355	782
Q1 2018	572	661	491	571	1.141	2.153	1.596	4.191	4.379	2.676	989	393

# Netto-groei per provincie

Overzicht Q3, Q4 2017 en Q1 2018



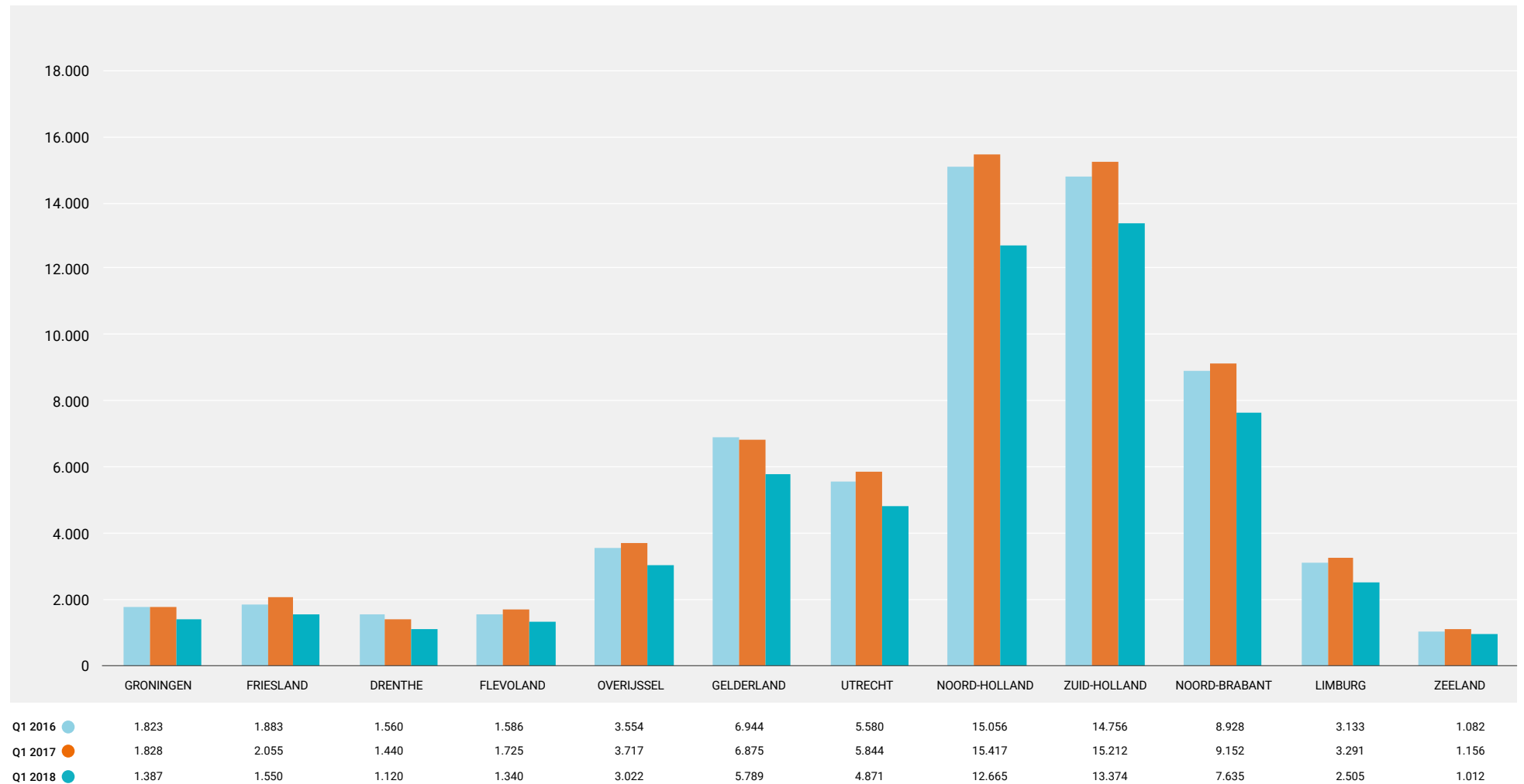
# Per provincie

Evolutie Q1 afgelopen  
drie jaren



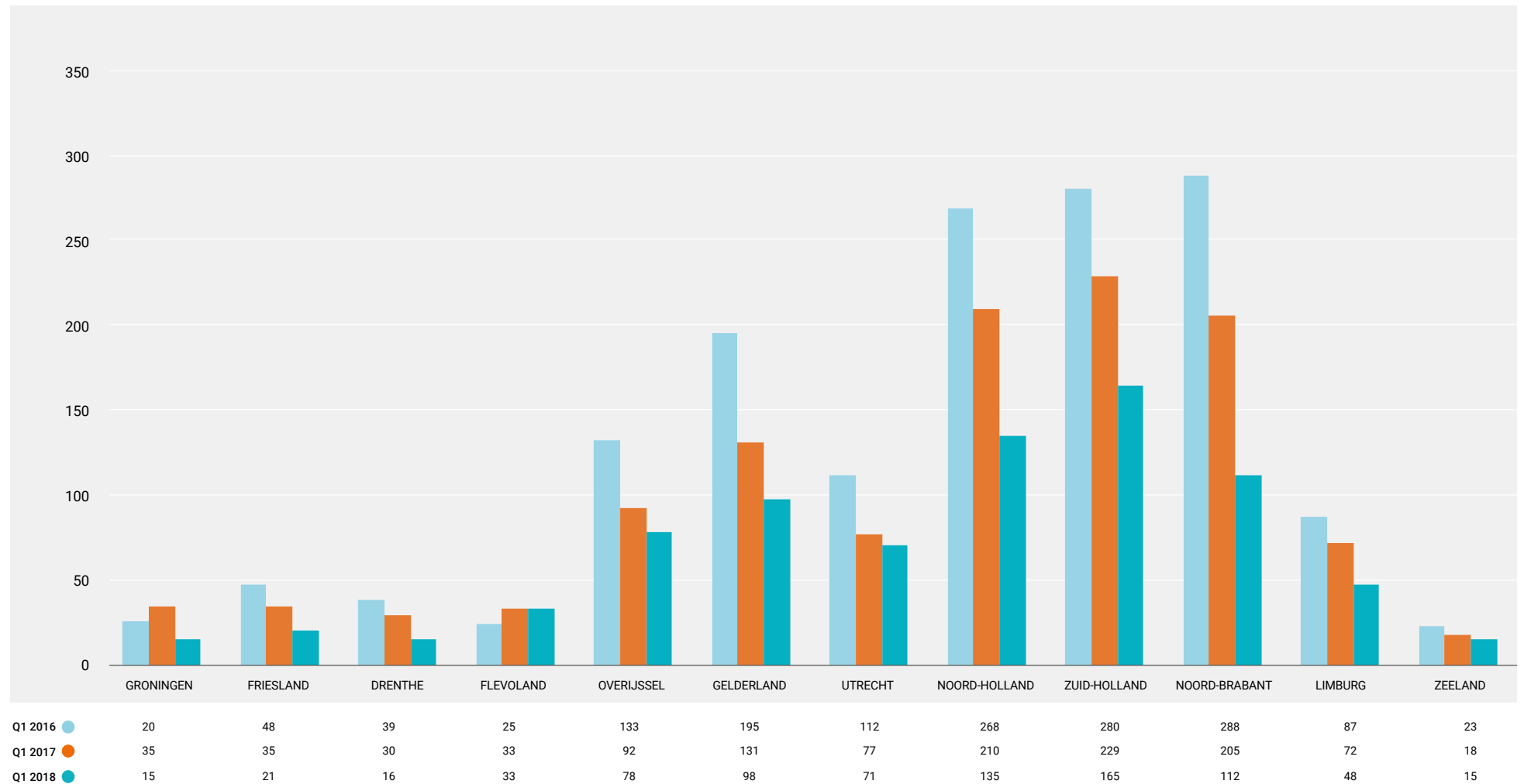
# Starters per provincie

*Evolutie Q1 afgelopen drie jaren*



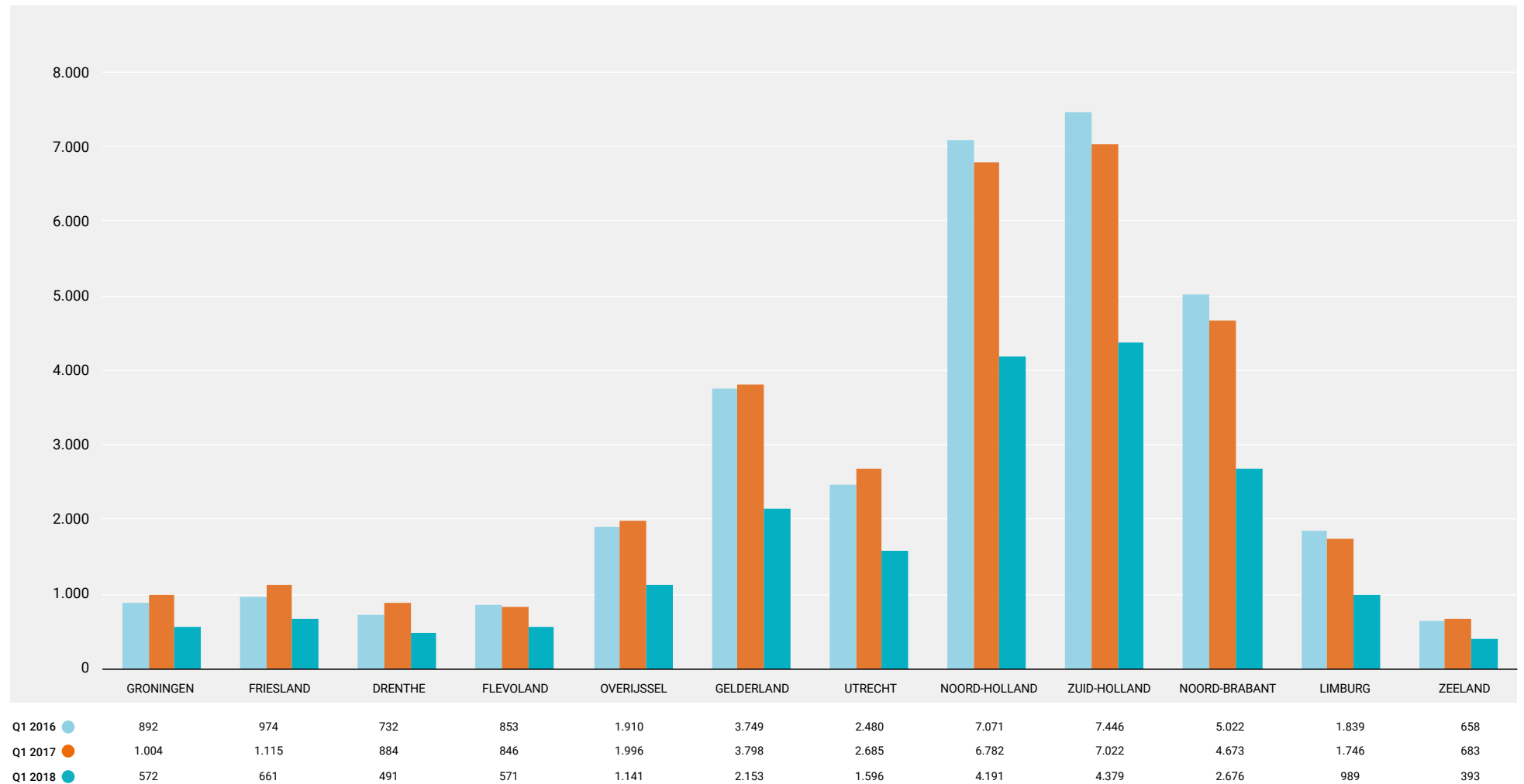
# Faillissementen per provincie

*Evolutie Q1 afgelopen drie jaren*



# Opheffingen per provincie

*Evolutie Q1 afgelopen drie jaren*



# Netto-groei per provincie

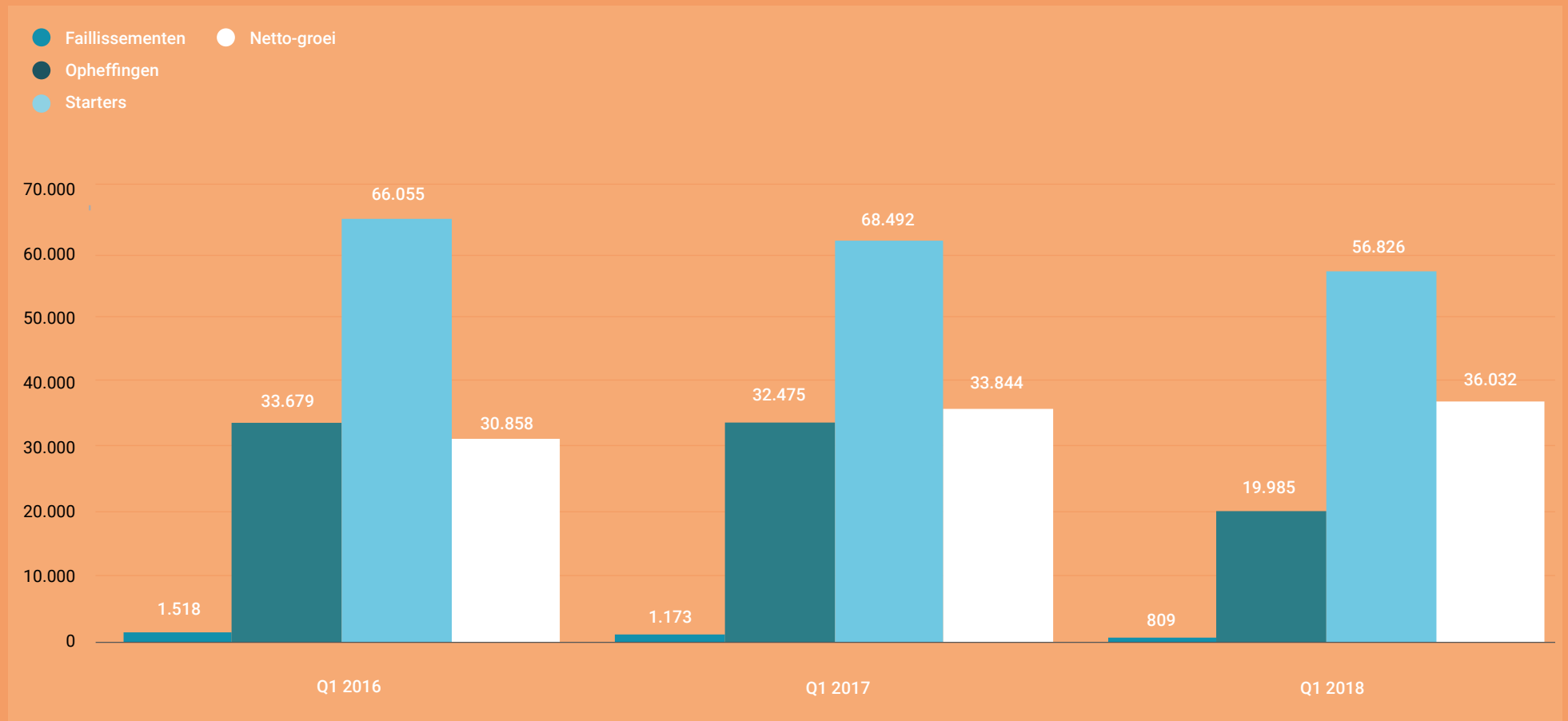
*Evolutie Q1 afgelopen drie jaren*





# Algemeen overzicht

Q1 2016 - 2018



# Conclusies

*Tijdens het eerste kwartaal van 2018 is de Nederlandse bedrijvigheid met 1,3 procent gegroeid. Het aantal bedrijven nam tijdens het afgelopen kwartaal met 36.032 entiteiten toe.*



## Algemeen

### Q1 2018 t.o.v. Q1 2017

De netto-groei, berekend door de starters te verminderen met de opheffingen en faillissementen, wordt hoofdzakelijk veroorzaakt door de afname van het aantal faillissementen (-31%) en het aantal opheffingen (-40,3%) in vergelijking met dezelfde periode een jaar eerder. Het aantal starters is in het eerste kwartaal ook afgenomen in vergelijking met een jaar eerder (-17%). In totaal zijn 56.826 bedrijven gestart.

### Q1 2018 t.o.v. Q4 2017

Ten opzichte van het vorige kwartaal noteert Graydon ook een afname van het aantal starters (-5,7%) alsook een afname van het aantal faillissementen (-12,1%) en opheffingen (-57,4%). In vergelijking met het laatste kwartaal van 2017 gingen 111 bedrijven minder failliet.

## Branches

### Q1 2018 t.o.v. Q1 2017

Alle sectoren zijn in omvang toegenomen. De sector met de grootste netto-groei is de Zakelijke dienstverlening. Deze sector is tijdens het eerste kwartaal van 2018 met 8.302 bedrijven toegenomen, dat is op zes entiteiten na gelijk aan de netto-groei van vorig jaar. Op de tweede plaats komt de Bouw. De bedrijvigheid in deze sector is met 4.775 entiteiten toegenomen. Dat is bijna de helft meer dan de groei in dezelfde periode vorig jaar.

In vergelijking met het eerste kwartaal een jaar geleden, noteert Graydon de grootste stijging van de netto-groei bij de Energiebedrijven (+144,3%), de Landbouw en visserij (+79,8%) en de eerder genoemde Bouw (+47,6). De netto-groei is het meest afgenomen bij de Financiële instellingen (-24,2%).

De Bouw valt ook op als het gaat om het aantal starters. De sector is één van de weinige sectoren die in het eerste kwartaal van 2018 een groei laat zien in het aantal starters. In vergelijking met een jaar eerder zijn er 11,3 procent meer bouwbedrijven gestart. De enige andere sector die een groei van het aantal starters laat zien is de Energiebranche.

### **Q1 2018 t.o.v. Q4 2017**

Waar we in het laatste kwartaal van 2017 nog twee sectoren in omvang zagen krimpen (Landbouw en Groot- en Detailhandel), kan er tijdens het eerste kwartaal van 2018 in alle sectoren een netto-groei genoteerd worden. De (semi)Overheid is de enige sector waarbij de netto-groei ten opzichte van het vorige kwartaal niet is gestegen. De toename van het aantal starters in deze sector woog niet op tegen het aantal opheffingen.

### **Provincies**

De provincies Zuid-Holland (+8.830 bedrijfsentiteiten) en Noord-Holland (+8.339 bedrijfsentiteiten) zijn de provincies met de grootste netto-groei in absolute zin. Beide provincies zijn koplopers als het gaat om de meeste starters, opheffingen maar ook faillissementen. Samen zijn deze provincies verantwoordelijk voor bijna de helft van de netto-groei van het Nederlandse bedrijfsleven. Elke Nederlandse provincie kent in het eerste kwartaal van 2018 een positieve netto-groei.

### **Q1 2018 t.o.v. Q1 2017**

In vergelijking met een jaar eerder is de netto-groei het meest toegenomen in de provincies Zeeland (+32,7%), Gelderland (20,1%) en Drenthe (+16,5%). Het aantal faillissementen is overal afgenomen, behalve in de provincie Flevoland waar het aantal faillissementen gelijk gebleven is aan het niveau van vorig jaar. Het aantal starters neemt in vergelijking met een jaar geleden in elke provincie af, echter het meest in de provincies Friesland (-24,6%), Groningen (-24,1%) en Limburg (-23,9%).

### **Q1 2018 t.o.v. Q4 2017**

De netto-groei op provinciaal niveau is in vergelijking met het laatste kwartaal van 2017 in elke provincie toegenomen. In vergelijking met vorig kwartaal is deze het meeste toegenomen in de provincies Friesland, Drenthe en Gelderland.

# Nog vragen?



**Graydon Nederland B.V.**  
Hullenbergweg 250  
1101 BV Amsterdam

**Gerd De Smyter**  
*Corporate Communications Graydon*

**Telefoon: 020 567 9971**  
**E-mail: [g.de.smyter@graydon.nl](mailto:g.de.smyter@graydon.nl)**