

---

# Graydon Kwartaal monitor

---

# 2018

**GRAYDON**  
openheid van zaken

# Voorwoord



In de eerste week van het nieuwe jaar maakte Graydon al bekend dat 2018 een laagterecord kent wat betreft het aantal faillissementen. Het aantal bedrijven dat failliet is gegaan is ruimschoots onder de 4.000 uitgekomen. Niet eerder in dit decennium was dit aantal zo laag geweest en dit record laat zien - samen met het alsmaar groeiend aantal starters – dat de Nederlandse bedrijvigheid in 2018 flink is gegroeid.

In deze Graydon Kwartaalmonitor brengen we ook de andere cijfers van de Nederlandse bedrijvigheid in 2018 in kaart. In 2018 is de Nederlandse bedrijfspopulatie met 125.819 entiteiten gegroeid. Dit is een stijging van 4,5 procent ten opzichte van 2017.

Behalve de sterke daling van het aantal faillissementen zorgt ook het grote aantal starters voor deze sterke toename van de Nederlandse bedrijfspopulatie. Dit laat zien dat ondernemers in 2018 optimistisch waren over hun kansen in het bedrijfsleven. We verwachten dat deze trend zich ook in 2019 zal doorzetten, waarbij de groei wel steeds minder groot zal zijn”, zegt Gert van den Berg van Graydon.

In totaal zijn in 2018 256.025 nieuwe bedrijven gestart, dat zijn 19.718 bedrijven meer dan in 2017. De meeste van deze starters bevinden zich in de Zakelijke dienstverlening, Financiële instellingen en Groot- en detailhandel. De grootste toename van het aantal starters zien we terug bij de Energiebedrijven, de Bouwnijverheid en in de Transport en Logistiek sector.

Op provincieniveau zijn de meeste nieuwe bedrijven gestart in Zuid-Holland, Noord-Holland en Noord-Brabant. Elke provincie zag een toename van het aantal startende bedrijven, de grootste noteren we in Zuid-Holland en Zeeland.

Verderop in deze studie kunt u de andere cijfers terugvinden van het afgelopen jaar. Ik hoop dat de inzichten uit deze studie u helpen om te weten waar voor uw bedrijf de meeste kansen liggen om goed zaken te kunnen doen.

Met vriendelijke groet,

Gert van den Berg  
Director Clients Graydon

# Inhoud

<b>Voorwoord</b>	<b>2</b>
<b>Persbericht</b>	<b>3</b>
<b>Algemeen overzicht</b>	<b>4</b>
<b>Overzicht per branche</b>	<b>6</b>
<i>Overzicht afgelopen drie jaar</i>	
<i>Starters per branche</i>	7
<i>Faillissementen per branche</i>	8
<i>Opheffingen per branche</i>	9
<i>Netto-groei per branche</i>	10
<b>Overzicht per provincie</b>	<b>11</b>
<i>Overzicht afgelopen drie jaar</i>	
<i>Starters per provincie</i>	12
<i>Faillissementen per provincie</i>	13
<i>Opheffingen per provincie</i>	14
<i>Netto-groei per provincie</i>	15
<b>Conclusie</b>	<b>16</b>

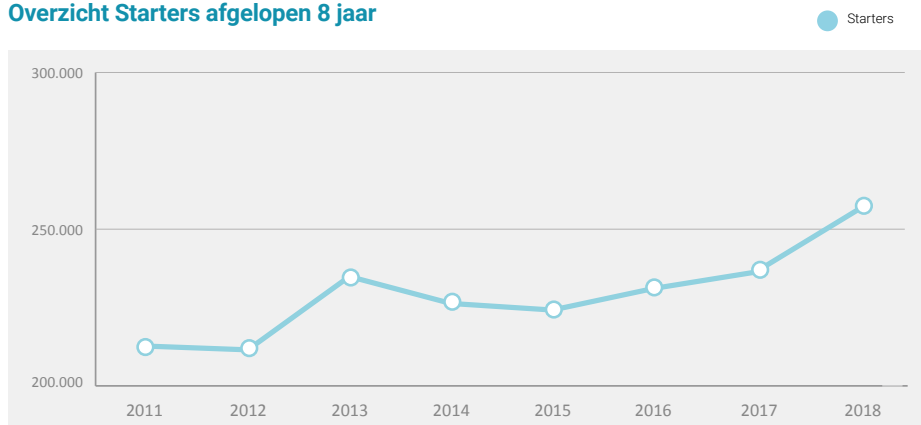
# Nederlandse bedrijvigheid groeit met ruim 125.000 bedrijven in 2018

**Graydon Kwartaalmonitor: dankzij laagterecord aantal faillissementen groeit bedrijvigheid met 4,5 procent.**

*Amsterdam, 29 januari 2019 – In 2018 is de Nederlandse bedrijvigheid met 4,5 procent gegroeid. Deze groei is ruim een kwart groter dan vorig jaar. In totaal is het bedrijfsleven met 125.819 entiteiten gegroeid. Dit blijkt uit de nieuwste Kwartaalmonitor van bedrijfsinformatiespecialist Graydon. De groei is met name te danken aan een sterke daling van het aantal faillissementen (-6,8%) en een groeiend aantal starters (+8,3%). Daarnaast nam ook het aantal opheffingen af (-4,2%). De toename van de bedrijfspopulatie is ongeveer even groot als een jaar eerder.*

“De sterke daling van het aantal faillissementen en het grote aantal starters laat zien dat ondernemers in 2018 optimistisch waren over hun kansen in het bedrijfsleven. Dit heeft zich vertaald in een flinke groei van de Nederlandse bedrijvigheid. We verwachten dat deze trend zich ook in 2019 zal doorzetten, waarbij de groei wel steeds minder hard zal zijn” zegt Gert van den Berg van Graydon.

## Overzicht Starters afgelopen 8 jaar



De netto-groei berekent bedrijfsinformatiespecialist Graydon door het aantal starters te verminderen met het aantal faillissementen en opheffingen. Graydon registreert en monitort het aantal starters, opheffingen en faillissementen met als doel bedrijven te kunnen informeren over risico's en kansen in de markt. De stijging van de netto-groei in 2018 komt voornamelijk door het laagterecord van het aantal faillissementen. Dat is voor het eerst in dit decennium ruimschoots onder de 4.000 uitgekomen. Het aantal starters is vorig jaar gestegen in vergelijking met 2017. In totaal zijn er in 2018 256.025 nieuwe bedrijven gestart oftewel 19.718 bedrijven meer dan in 2017.

## Zakelijke dienstverlening groeit met ruim 27.000 bedrijven

Zakelijke dienstverlening, Bouwnijverheid en Financiële instellingen zijn de sectoren met de grootste netto-groei in 2018. Deze drie sectoren zijn goed voor 41,8 procent van de totale netto-groei van het Nederlandse bedrijfsleven. In de Zakelijke dienstverlening zijn 27.104 bedrijven bijgekomen, dat is maar liefst 24,1 procent meer dan in 2017. De grootste stijging van de netto-groei is voor de Landbouw en visserij, die sector is gedurende 2018 in omvang verdubbeld. Een grote stijging van de groei was er in 2018 ook voor de Bouwnijverheid (+53,3%) en de Transport- en Logistieksector (+46,7%).

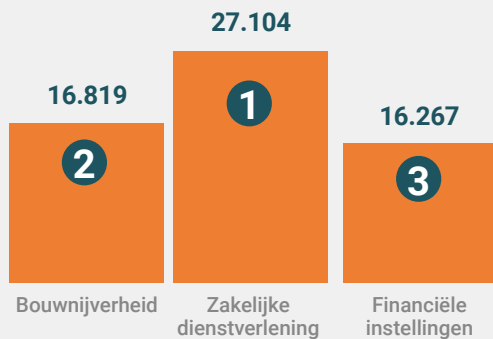
De groei van de sectoren Bouw en Transport en Logistiek is met name te danken aan de stijging van het aantal starters. De grootste toename van het aantal starters zien we echter bij de Energiebedrijven (+34,3%). Hoewel het aantal faillissementen in 2018 is gedaald, zien we toch een aantal sectoren waar het aantal faillissementen is gestegen. De grootste stijging komt op rekening van de Water- en afvalverwerkende bedrijven, daar waren in 2018 46,2 procent meer faillissementen dan in 2017. Een grote toename is verder te zien in de sectoren Onderwijs (+29,3%) en Cultuur, sport en recreatie (+10,1%).

ruim 31.000 bedrijven groeien, wat met name veroorzaakt wordt door het grote aantal starters (respectievelijk 59.844 en 59.204). Zuid-Holland is eveneens de provincie met de grootste toename in het aantal starters (+12,3% ten opzichte van 2017). Verder ook de andere provincie een toename van het aantal startende bedrijven. Het aantal opgeheven bedrijven is in elke provincie afgenomen, gemiddeld met 5,5 procent. Op faillissementsgebied zien we grote dalingen in Gelderland (-16,4%), Drenthe (-14,9%) en Noord-Brabant (-14,1%). Utrecht laat daarentegen een flinke stijging zien (+15,1%).

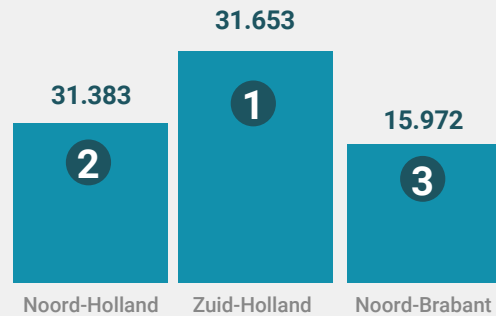
**Utrecht noteert grote stijging in aantal faillissementen**

Op provincieniveau zien we de grootste stijging in netto-groei in Noord-Brabant (+34,3%) Zeeland (+30,6%) en Flevoland (+28,8%). In absolute zin is de grootste netto-groei voor Zuid- en Noord-Holland. Beide provincies zagen de bedrijfspopulatie met

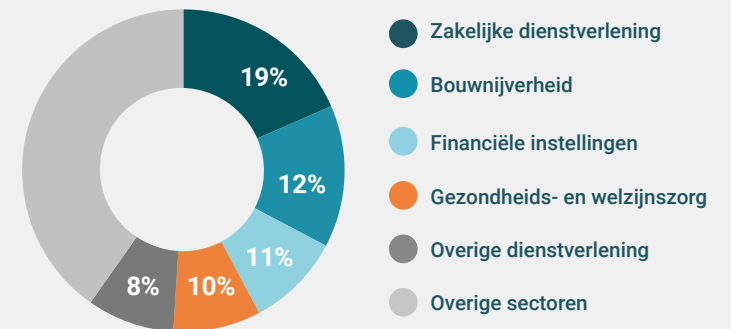
**Top 3 Sectoren met meeste groei in 2018**



**Top 3 Provincies met meeste groei in 2018**



**Top 5 sectoren in groei totale Nederlandse bedrijfsleven in 2018**



Bron: Graydon Nederland

Bron: Graydon Nederland

# Algemeen overzicht



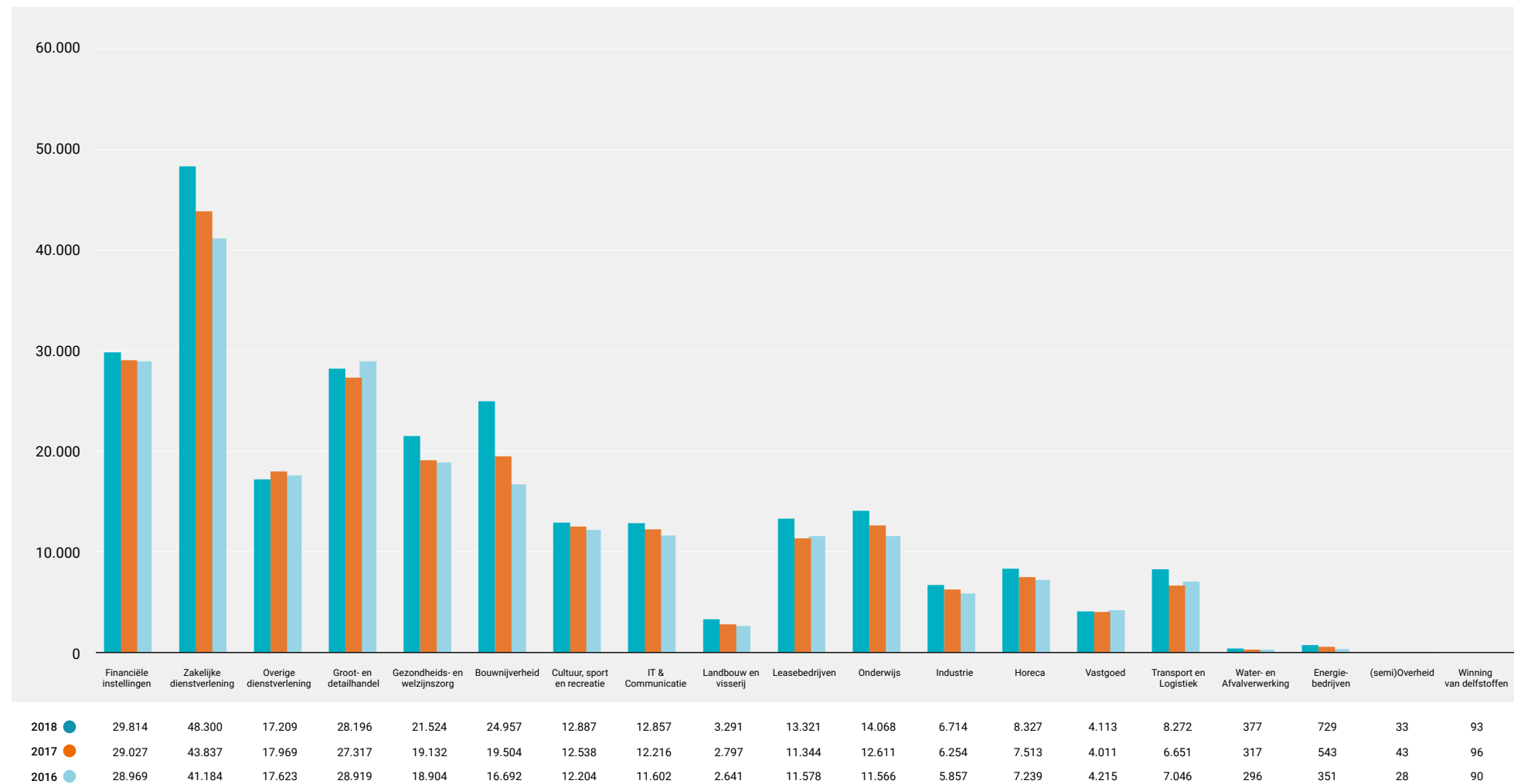
# Per branche

Overzicht afgelopen drie jaar



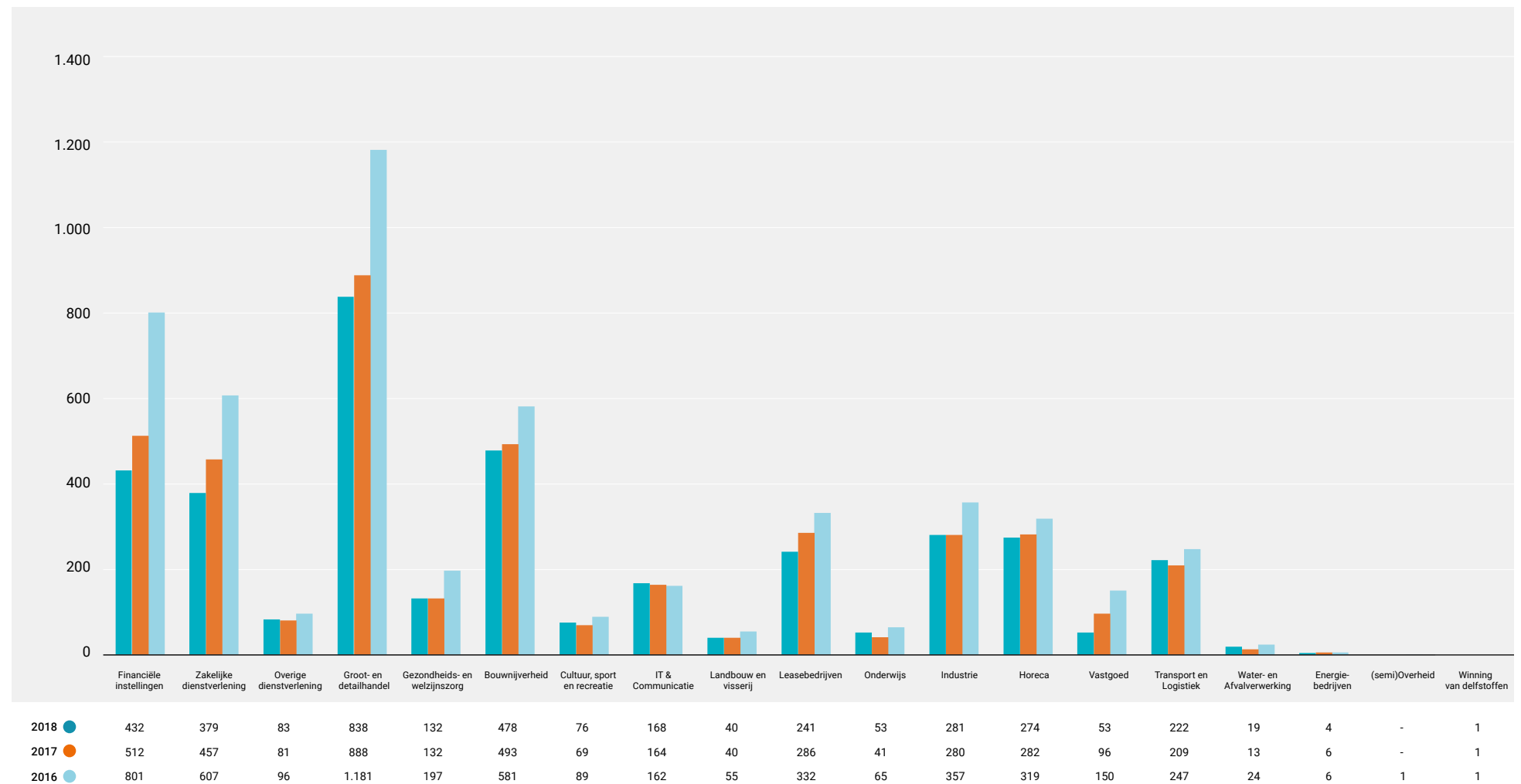
# Starters per branche

Overzicht afgelopen drie jaar



# Faillissementen per branche

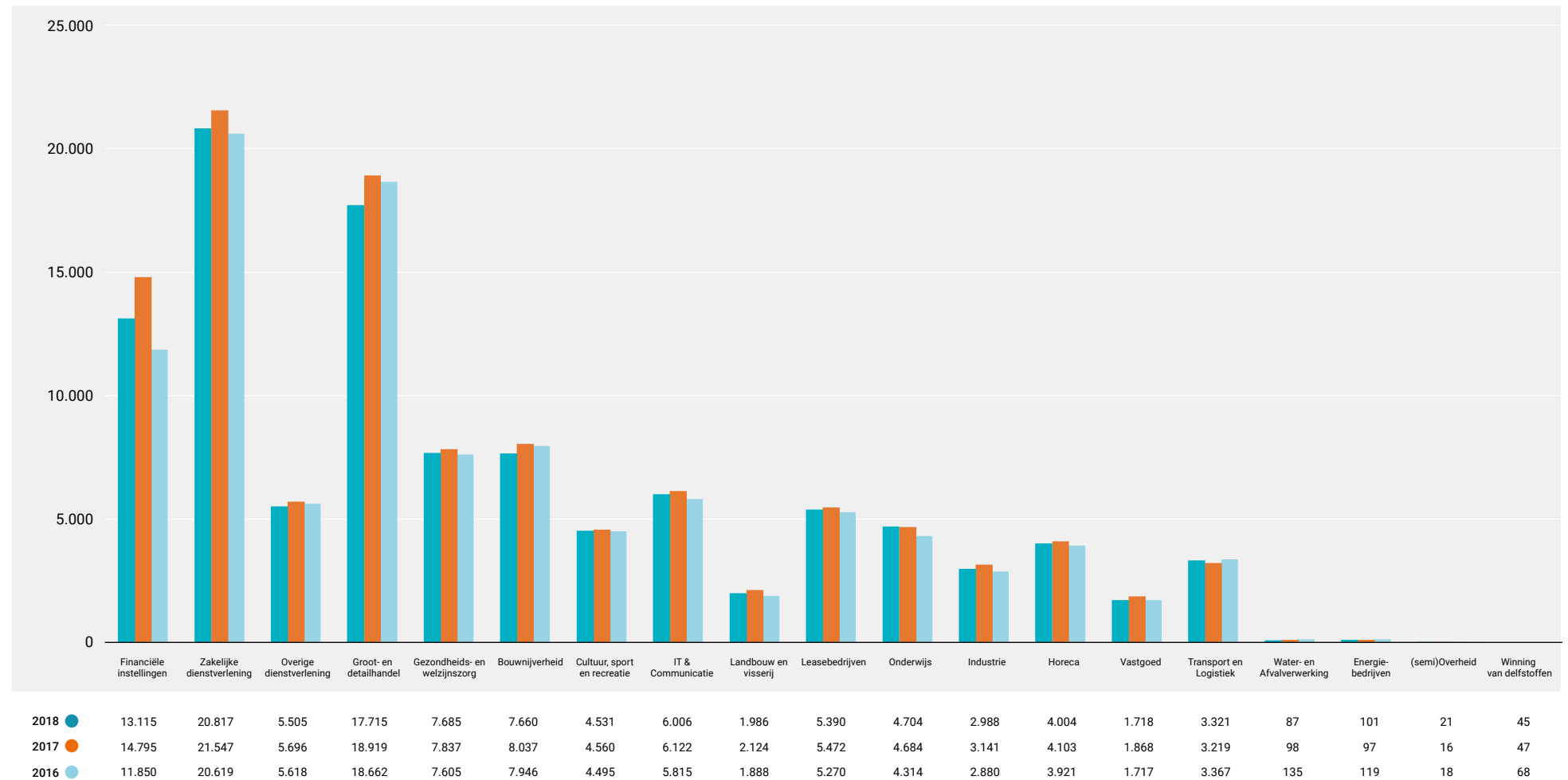
Overzicht afgelopen drie jaar





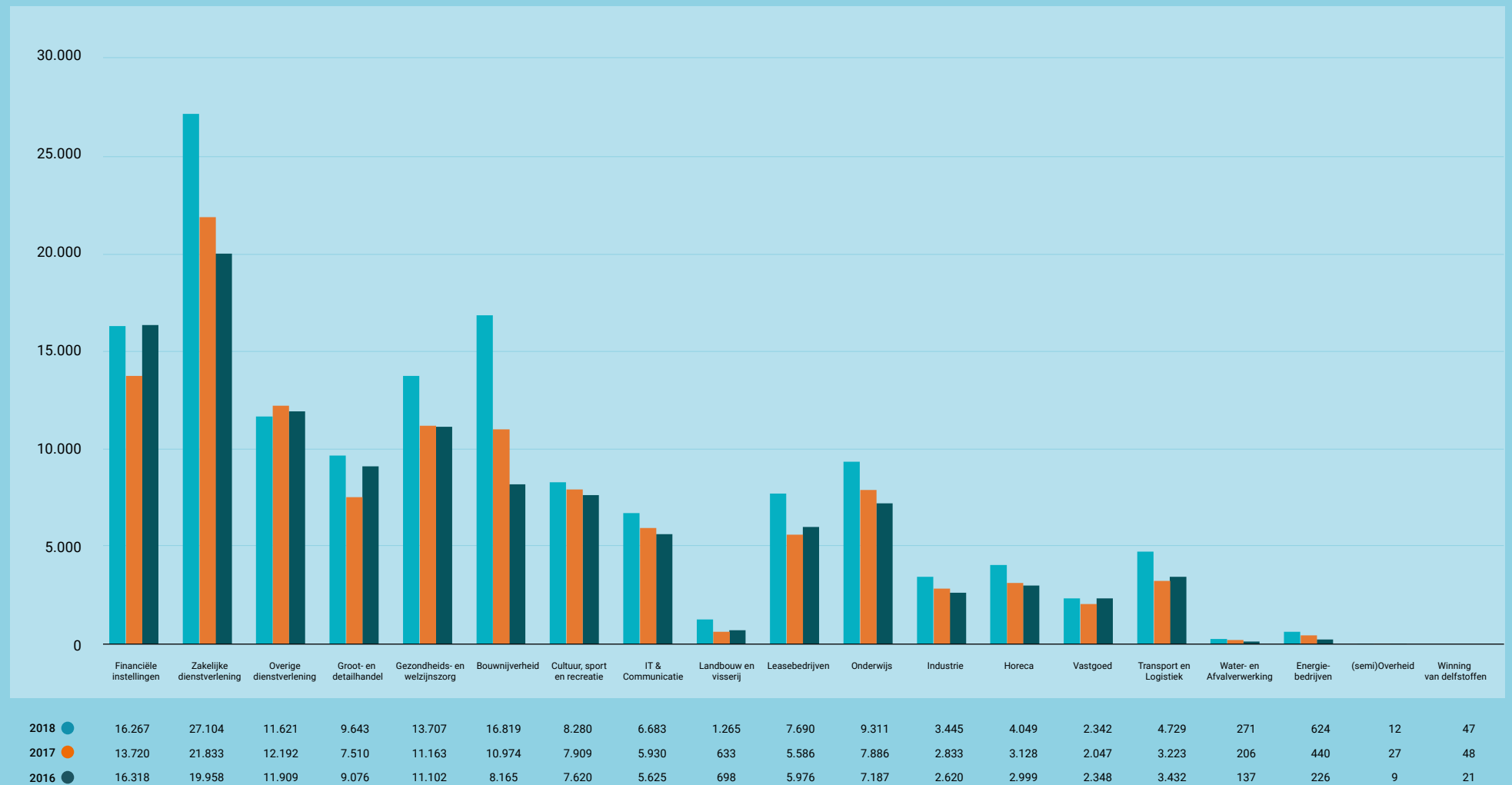
# Opheffingen per branche

Overzicht afgelopen drie jaar



# Netto-groei per branche

Overzicht afgelopen drie jaar



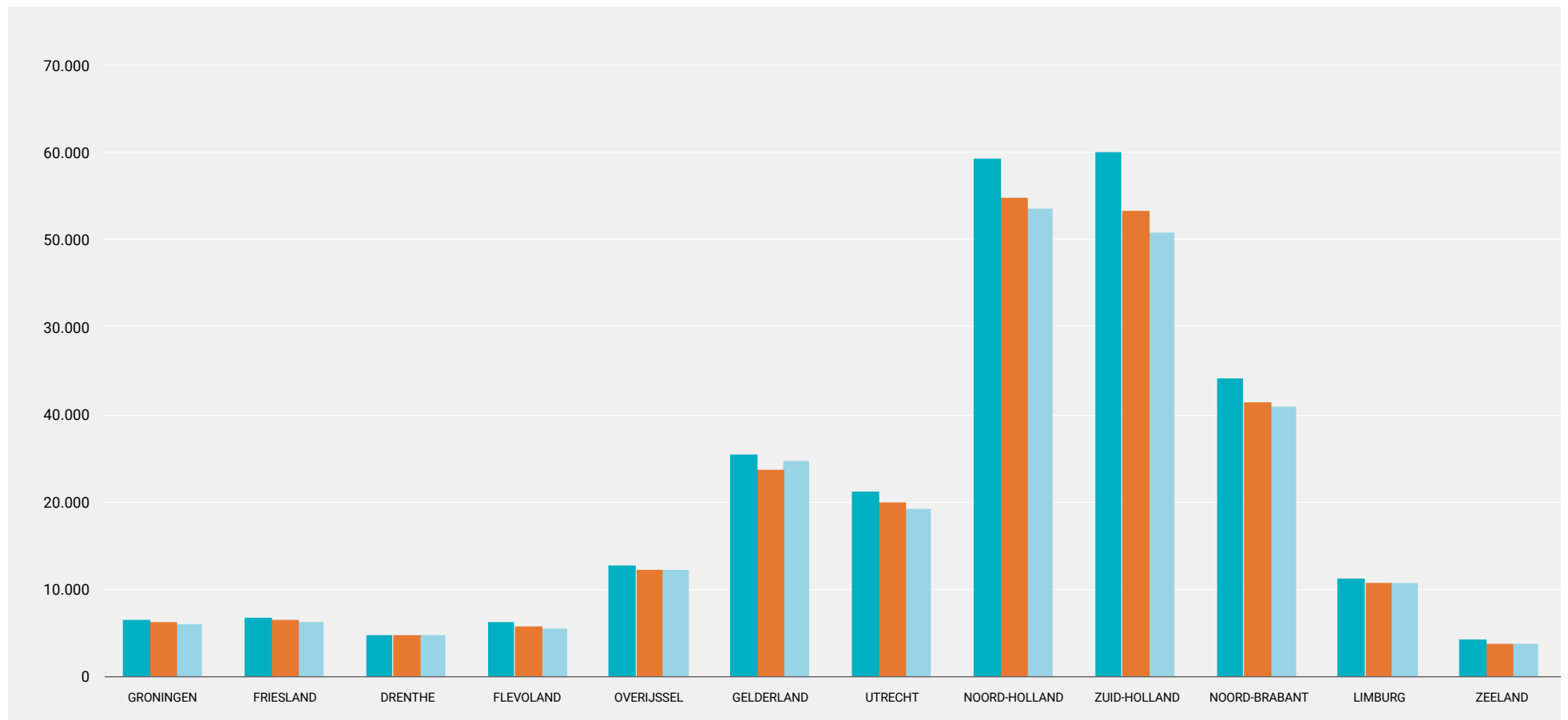
# Per provincie

Overzicht afgelopen drie jaar



# Starters per provincie

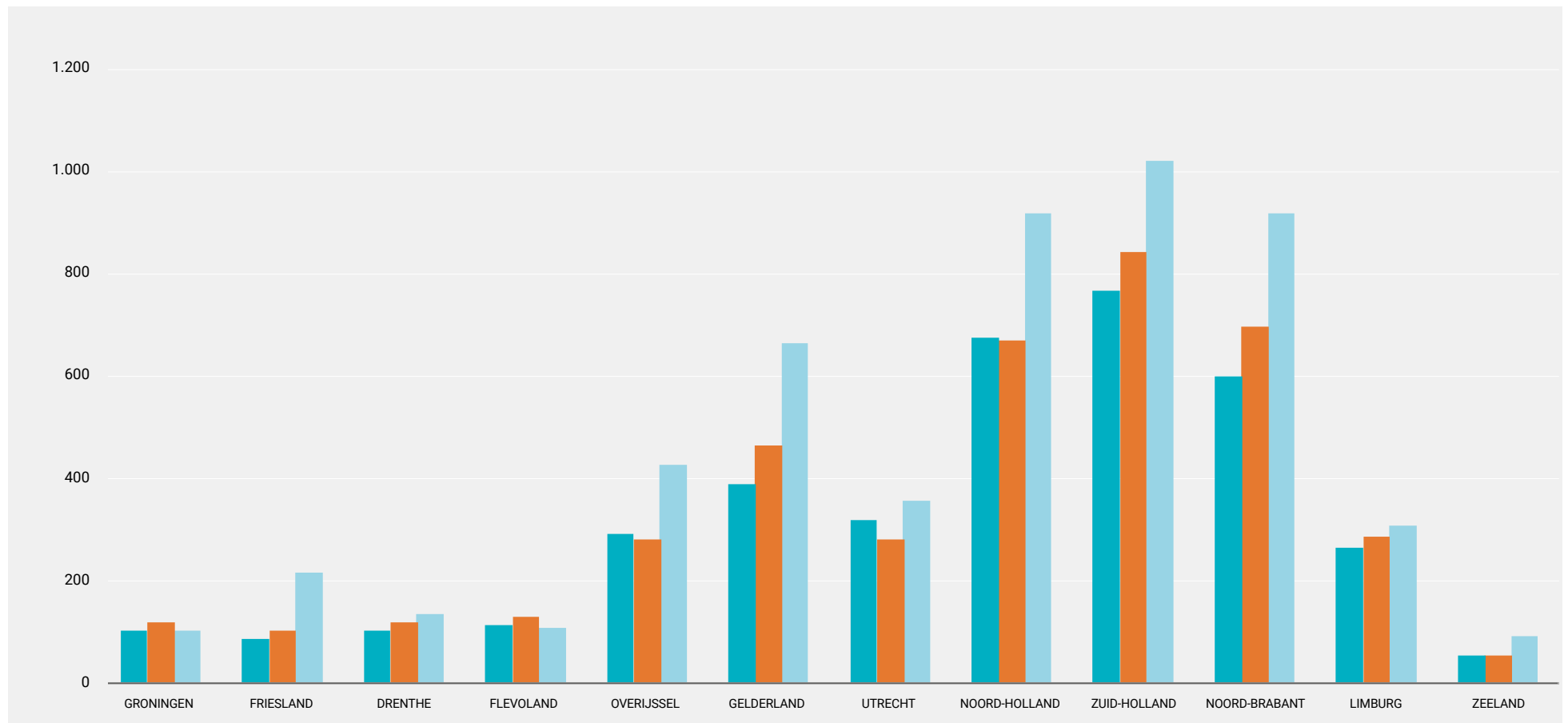
Overzicht afgelopen drie jaar



2018	6.519	6.758	4.755	6.254	12.683	25.439	21.323	59.204	59.844	34.192	11.297	4.224
2017	6.252	6.517	4.740	5.786	12.251	23.652	20.000	54.787	53.301	31.438	10.914	3.848
2016	6.155	6.272	4.861	5.682	12.358	24.641	19.134	53.469	50.774	30.833	10.839	3.755

# Faillissementen per provincie

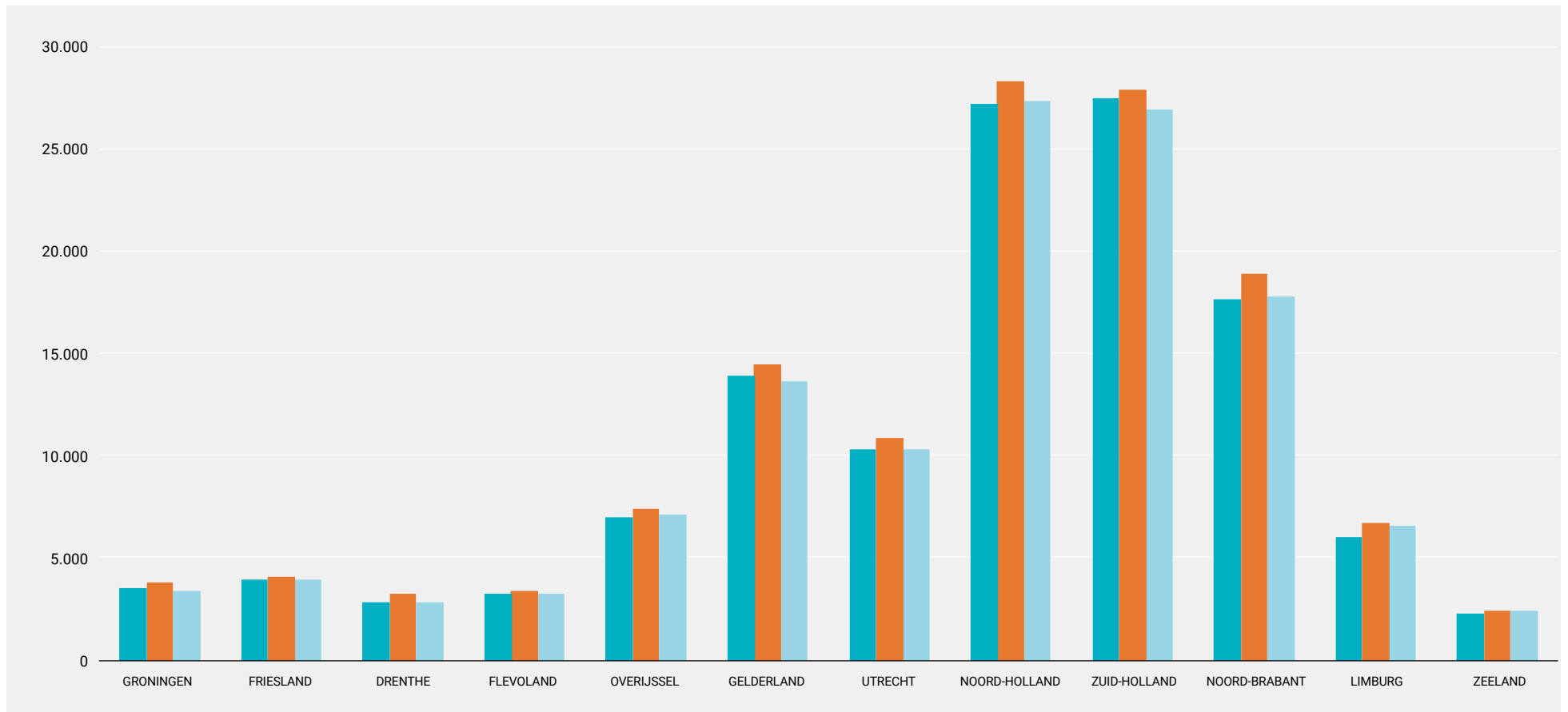
Overzicht afgelopen drie jaar



2018	105	89	103	113	292	387	320	675	768	598	263	52
2017	121	102	121	129	282	463	278	668	842	696	285	56
2016	101	218	135	110	425	663	356	915	1.022	917	310	91

# Opheffingen per provincie

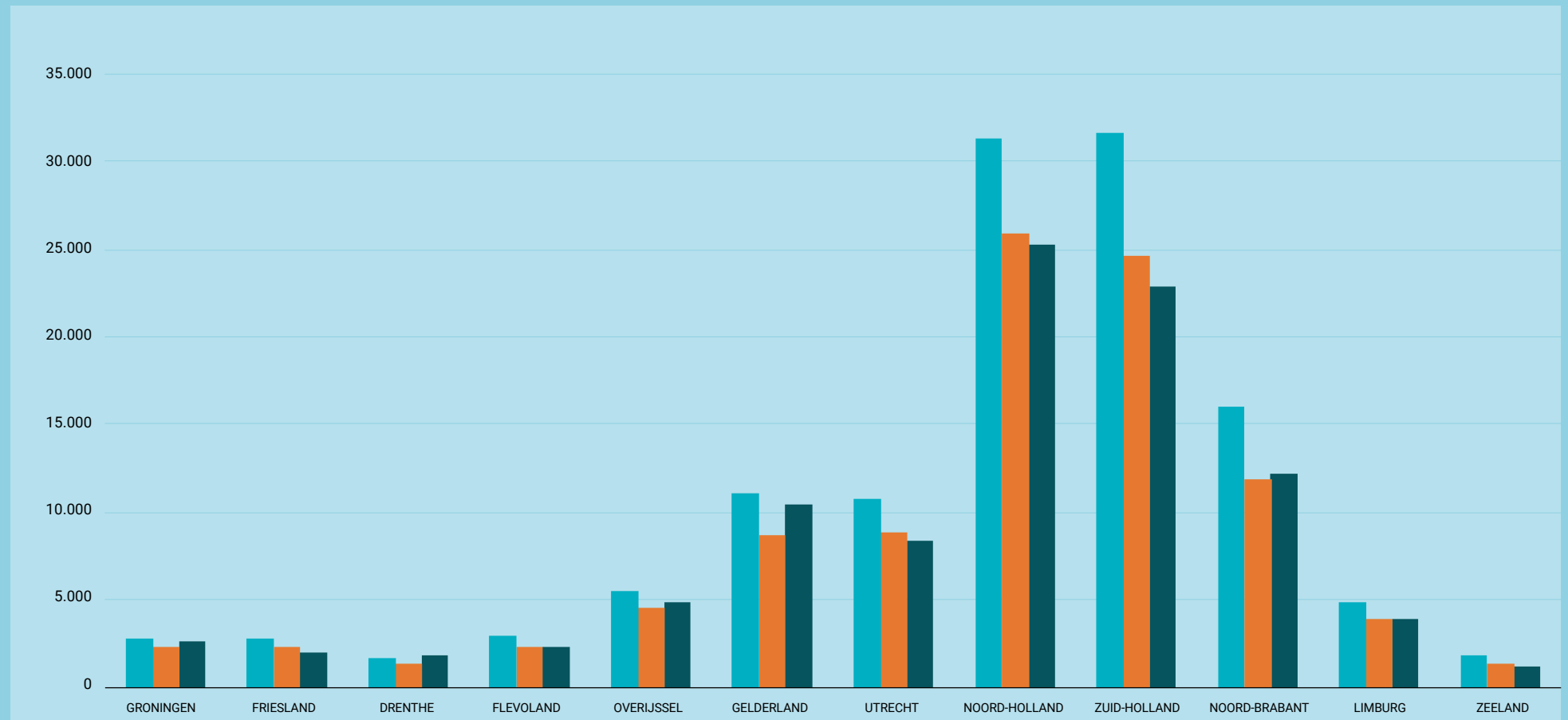
Overzicht afgelopen drie jaar



2018	3.548	3.902	2.914	3.209	6.937	13.951	10.275	27.146	27.423	17.622	6.104	2.334
2017	3.779	4.167	3.212	3.381	7.411	14.457	10.858	28.279	27.823	18.846	6.749	2.385
2016	3.447	3.991	2.895	3.299	7.119	13.603	10.326	27.321	26.906	17.790	6.633	2.460

# Netto-groei per provincie

Overzicht afgelopen drie jaar



2018	2.866	2.767	1.738	2.932	5.454	11.101	10.728	31.383	31.653	15.972	4.930	1.838
2017	2.352	2.248	1.407	2.276	4.558	8.732	8.864	25.840	24.636	11.896	3.880	1.407
2016	2.607	2.063	1.831	2.273	4.814	10.375	8.452	25.233	22.846	12.126	3.896	1.204

# Conclusies

*Gedurende 2018 is de Nederlandse bedrijvigheid met 4,5 procent gegroeid. Deze groei is ruim een kwart groter dan vorig jaar. Het aantal bedrijven nam tijdens 2018 met 125.819 entiteiten toe. Deze netto-groei, berekend door de starters te verminderen met de opheffingen en faillissementen, laat zich vooral verklaren door de daling van het aantal faillissementen (-6,8%) en ook het aantal opheffingen (-4,2%) nam af. Het aantal starters is in 2018 toegenomen (+8,3%). De toename van de bedrijfspopulatie is nagenoeg even groot als een jaar eerder.*



## Sectoren

De sector met de meeste netto-groei, is de Zakelijke dienstverlening. In deze sector zijn 27.104 bedrijven bijgekomen, dat is maar liefst 24,1 procent meer dan in 2017. De sector wordt gevolgd door de Bouwnijverheid (+16.819 bedrijven) en Financiële instellingen (+16.267 bedrijven). Deze drie sectoren zijn goed voor 41,8 procent van de totale netto-groei. De meeste andere sectoren laten ook een toename zien van de netto-groei. Een grote daling is echter te zien bij de (semi)Overheid (-55,6%) en Overige dienstverlening (-4,7%).

## Meeste starters in de Energiesector

Met een verdubbeling is de grootste toename van de netto-groei is voor de Landbouw en visserij, gevolgd door de Bouwnijverheid (+53,3%) en de Transport- en Logistieksector (+46,7%). De groei van de sectoren Bouw en Transport en Logistiek is met name te danken aan de stijging van het aantal starters. De grootste toename van het aantal starters zien we echter bij de Energiebedrijven (+34,3%). Hoewel het totaal aantal faillissementen in 2018 is gedaald, kent een aantal sectoren juist een stijging van het aantal faillissementen. De grootste is te zien bij de Water- en afvalverwerkende bedrijven (+46,2%) de Onderwijssector (+29,3%) en Cultuur, sport en recreatie (+10,1%).

## Provincies

Op provincieniveau zien we in elke provincie een netto-groei. In vergelijking met 2017 is de grootste toename van de groei is te zien in de provincies Noord-Brabant (+34,3%) Zeeland (+30,6%) en Flevoland (+28,8%). In absolute zin is de grootste netto-groei voor Zuid- en Noord-Holland. Beide provincies zagen de bedrijfspopulatie met ruim 31.000 bedrijven groeien (respectievelijk 31.653 en 31.383).

## Meeste groei in starters in Zuid-Holland

Zuid-Holland is eveneens de provincie met de grootste groei in het aantal starters (+12,3%). Ook in de andere provincies is het aantal starters in 2018 toegenomen. Het aantal opgeheven bedrijven is in elke provincie afgenomen, gemiddeld met 5,5 procent. Op faillissementsgebied zien we grote dalingen in Gelderland (-16,4%), Drenthe (-14,9%) en Noord-Brabant (-14,1%). Utrecht laat daarentegen een flinke stijging zien van 15,1%.



# Nog vragen?

**Graydon Nederland B.V.**  
Hullenbergweg 250  
1101 BV Amsterdam

**Suzanne van Leeuwen**  
*Corporate Communications Graydon*



**Telefoon: 020 567 9979**  
**E-mail: [suzanne.van.leeuwen@graydon.nl](mailto:suzanne.van.leeuwen@graydon.nl)**